

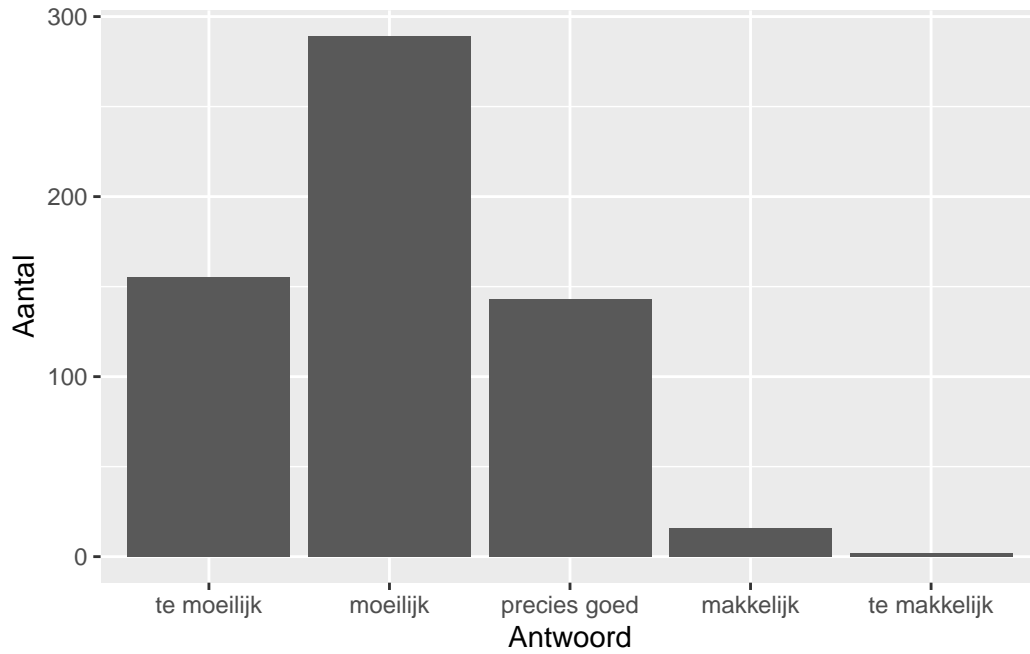
# QuickScan CSE GT kunstvakken II beeldende vakken - 2024 tijdvak 1

## Vak Informatie

Reacties	Kandidaten		Totaal	Scholen		Totaal	Docenten	
	Ingeschreven	Ingezonden		Ingevuld	Percentage		Ingevuld	Percentage
605	10532	9690	433	411	95	580	470	81

## Moelijkheidsgraad

Wat is uw oordeel over de moeilijkheidsgraad van het examen?

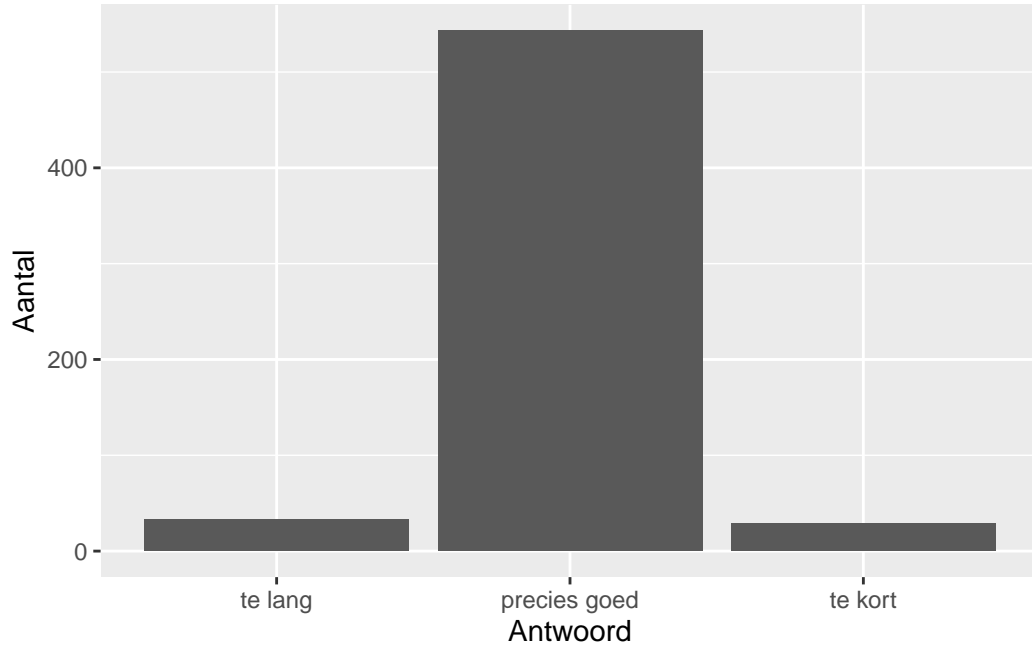


Antwoord	Codering	Aantal	Percentage
te moeilijk	1	155	25.6%
moeilijk	2	289	47.8%
precies goed	3	143	23.6%
makkelijk	4	16	2.6%
te makkelijk	5	2	0.3%
geen		184	

**Gemiddelde [SD]: 2.04 [0.79]**

## Lengte

Wat is uw oordeel over de lengte van het examen in verhouding tot de tijd die de kandidaat ervoor beschikbaar heeft?

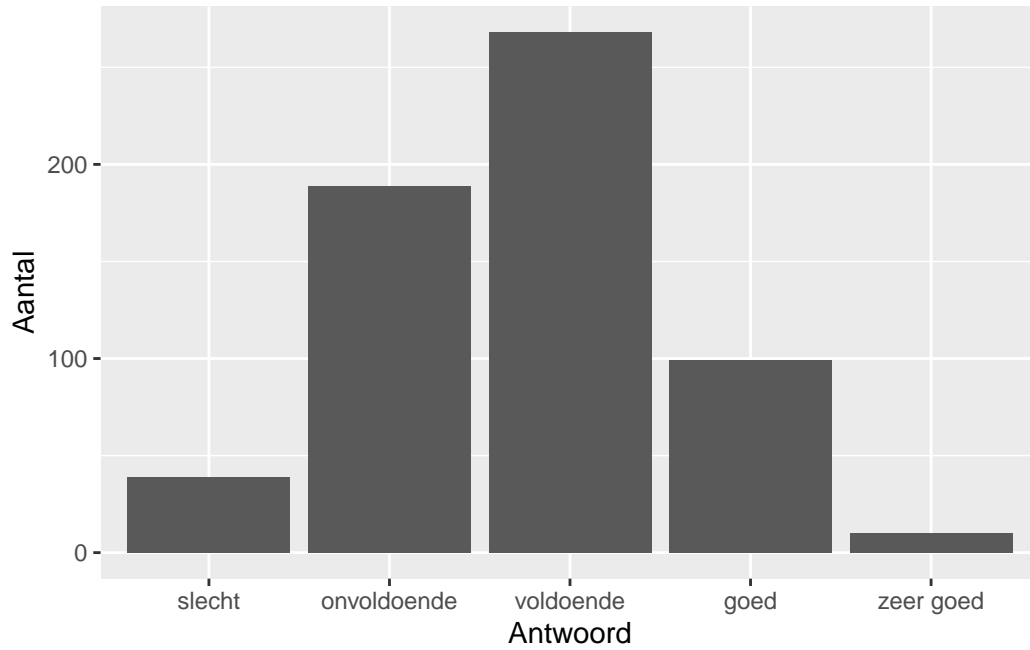


Antwoord	Codering	Aantal	Percentage
te lang	1	33	5.5%
precies goed	2	543	89.8%
te kort	3	29	4.8%
geen		184	

**Gemiddelde [SD]: 1.99 [0.32]**

## Inhoud

Wat is uw oordeel over de inhoudelijke aansluiting van het examen bij het gegeven onderwijs?

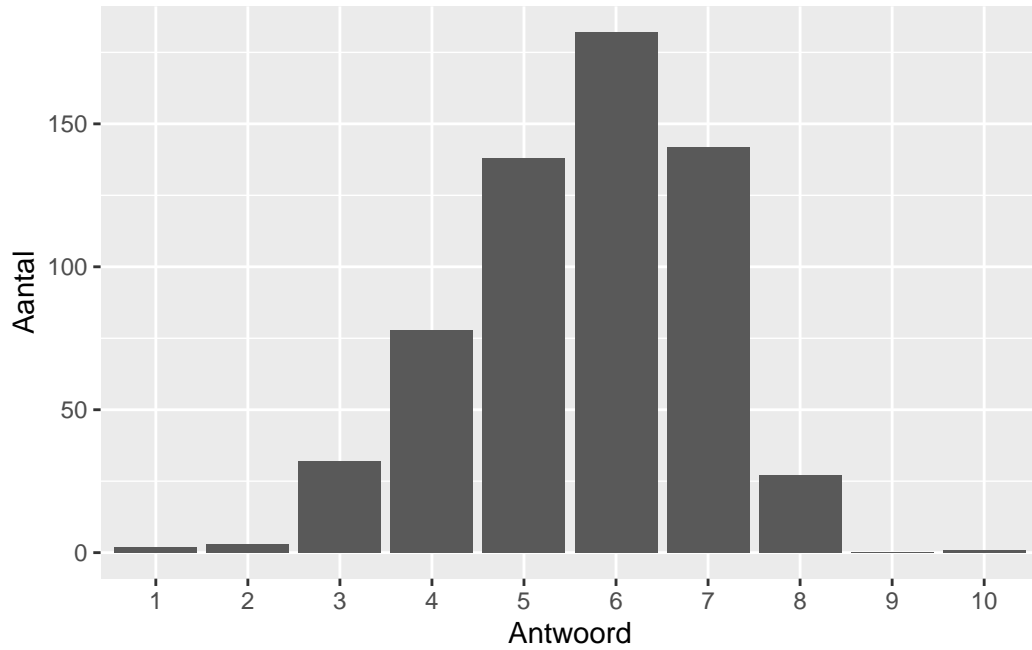


Antwoord	Codering	Aantal	Percentage
slecht	1	39	6.4%
onvoldoende	2	189	31.2%
voldoende	3	268	44.3%
goed	4	99	16.4%
zeer goed	5	10	1.7%
geen		184	

**Gemiddelde [SD]: 2.76 [0.86]**

## Waardering

Welk cijfer zou u dit examen geven?



Antwoord	Codering	Aantal	Percentage
1	1	2	0.3%
2	2	3	0.5%
3	3	32	5.3%
4	4	78	12.9%
5	5	138	22.8%
6	6	182	30.1%
7	7	142	23.5%
8	8	27	4.5%
9	9	0	0.0%
10	10	1	0.2%
geen		184	

**Gemiddelde [SD]: 5.65 [1.3]**

## Correlaties

	Lengte	Inhoud	Waardering
Moeilijkheidsgraad	0.08	0.32	0.61
Lengte		0.02	0.09
Inhoud			0.63