

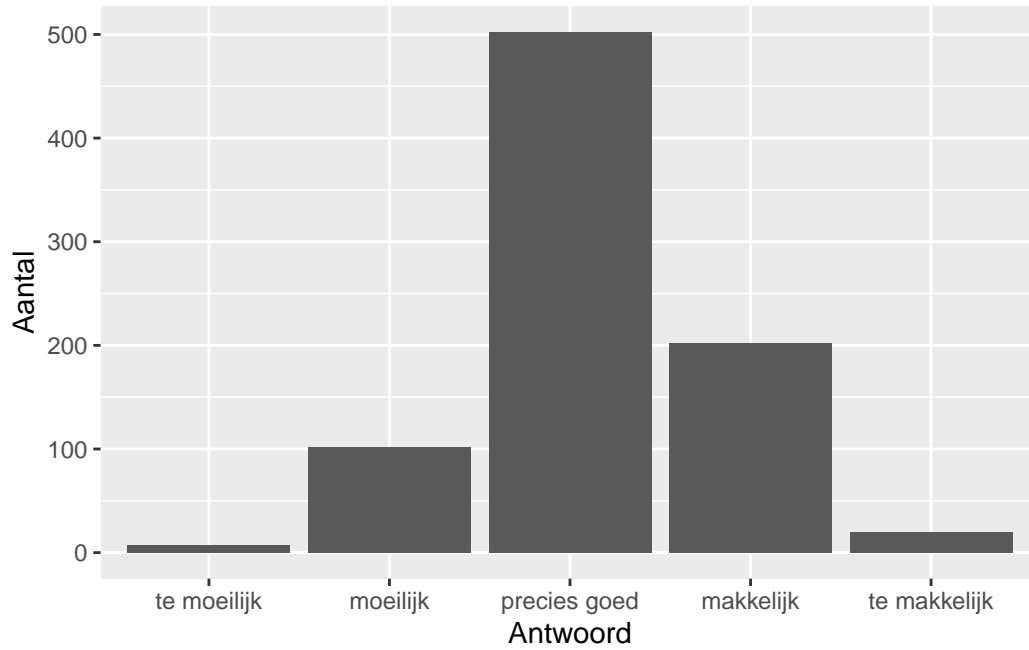
QuickScan CSE GT natuur- en scheikunde I - 2024 tijdvak 1

Vak Informatie

Reacties	Kandidaten		Totaal	Scholen		Totaal	Docenten	
	Ingeschreven	Ingezonden		Ingevuld	Percentage		Ingevuld	Percentage
833	13813	12477	696	677	97	876	725	83

Moelijkheidsgraad

Wat is uw oordeel over de moeilijkheidsgraad van het examen?

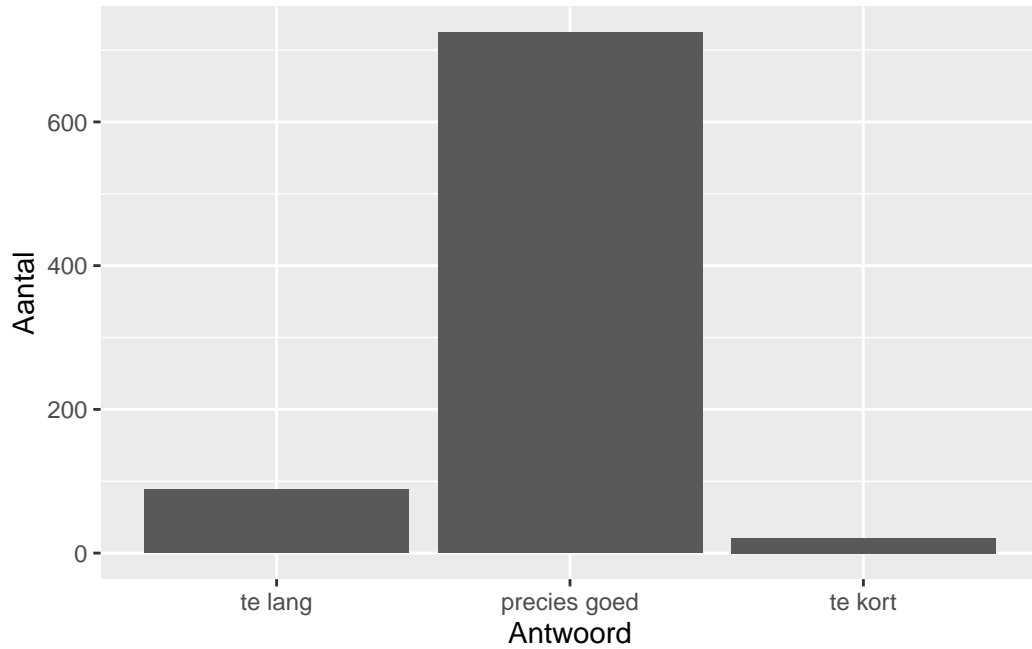


Antwoord	Codering	Aantal	Percentage
te moeilijk	1	7	0.8%
moeilijk	2	102	12.2%
precies goed	3	502	60.3%
makkelijk	4	202	24.2%
te makkelijk	5	20	2.4%
geen		235	

Gemiddelde [SD]: 3.15 [0.69]

Lengte

Wat is uw oordeel over de lengte van het examen in verhouding tot de tijd die de kandidaat ervoor beschikbaar heeft?

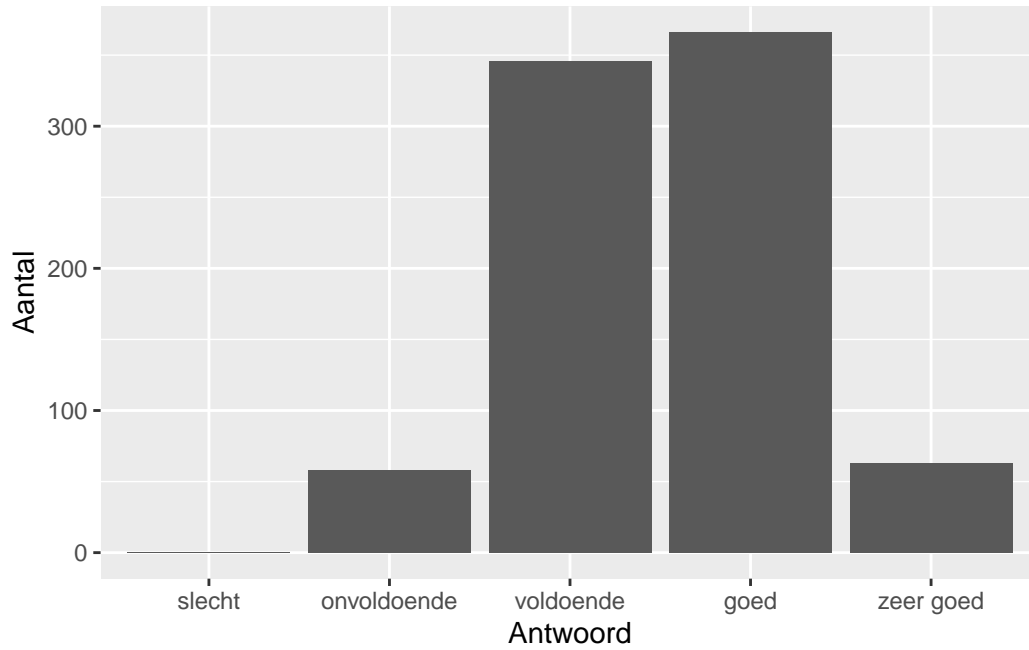


Antwoord	Codering	Aantal	Percentage
te lang	1	88	10.6%
precies goed	2	724	86.9%
te kort	3	21	2.5%
geen		235	

Gemiddelde [SD]: 1.92 [0.35]

Inhoud

Wat is uw oordeel over de inhoudelijke aansluiting van het examen bij het gegeven onderwijs?

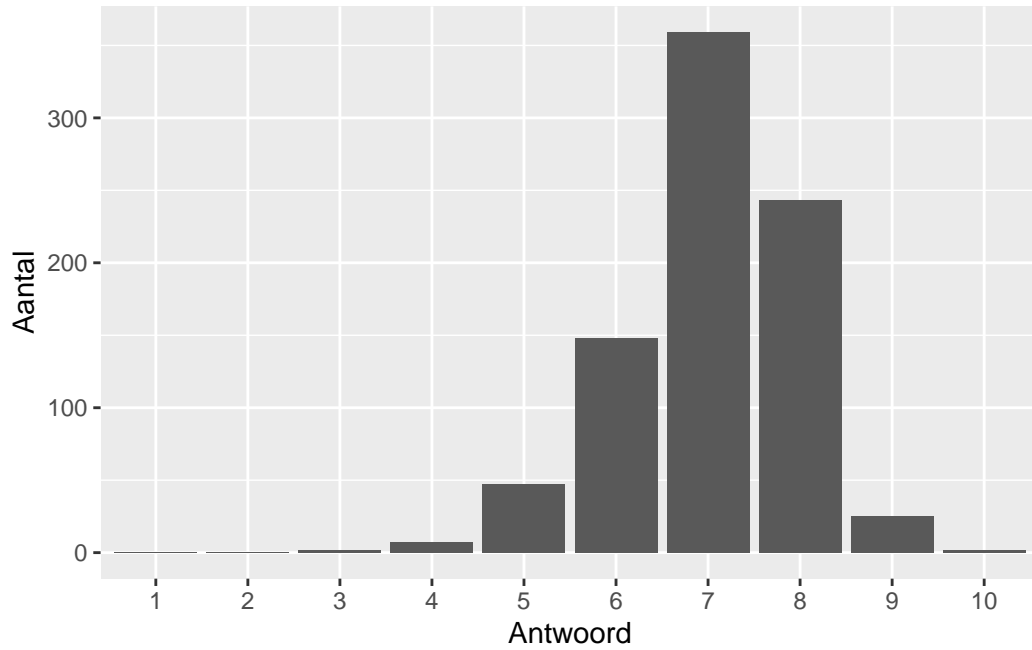


Antwoord	Codering	Aantal	Percentage
slecht	1	0	0.0%
onvoldoende	2	58	7.0%
voldoende	3	346	41.5%
goed	4	366	43.9%
zeer goed	5	63	7.6%
geen		235	

Gemiddelde [SD]: 3.52 [0.74]

Waardering

Welk cijfer zou u dit examen geven?



Antwoord	Codering	Aantal	Percentage
1	1	0	0.0%
2	2	0	0.0%
3	3	2	0.2%
4	4	7	0.8%
5	5	47	5.6%
6	6	148	17.8%
7	7	359	43.1%
8	8	243	29.2%
9	9	25	3.0%
10	10	2	0.2%
geen		235	

Gemiddelde [SD]: 7.03 [0.98]

Correlaties

	Lengte	Inhoud	Waardering
Moeilijkheidsgraad	0.32	0.02	-0.02
Lengte		0.01	0.03
Inhoud			0.53