

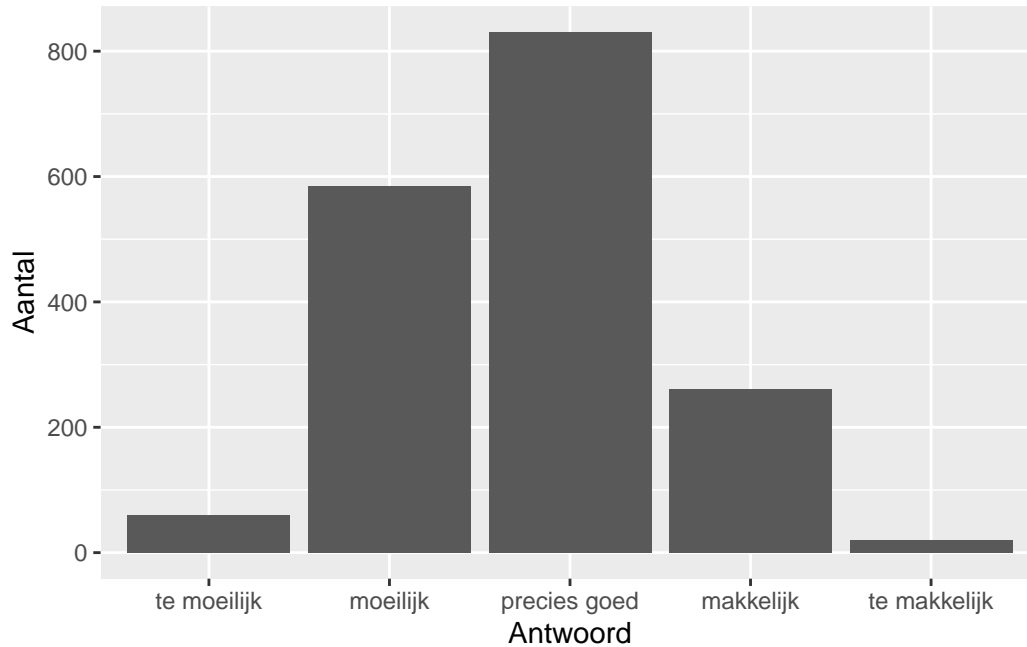
QuickScan CSE GT wiskunde - 2024 tijdvak 1

Vak Informatie

Reacties	Kandidaten		Totaal	Scholen		Totaal	Docenten	
	Ingeschreven	Ingezonden		Ingevuld	Percentage		Ingevuld	Percentage
1755	42547	38172	770	778	101	1518	1250	82

Moelijkheidsgraad

Wat is uw oordeel over de moeilijkheidsgraad van het examen?

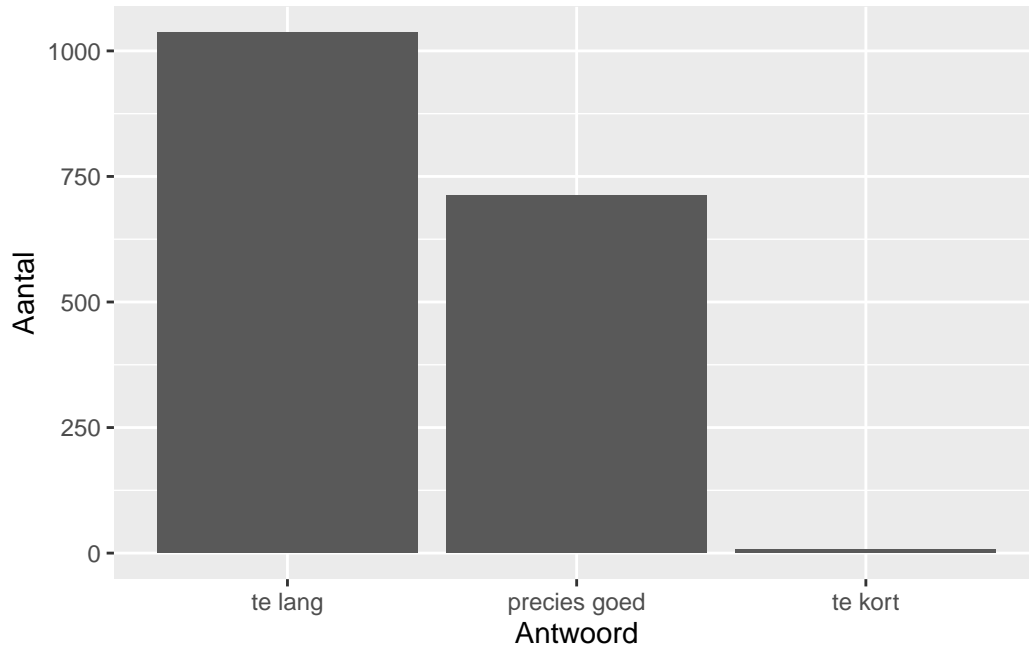


Antwoord	Codering	Aantal	Percentage
te moeilijk	1	60	3.4%
moeilijk	2	584	33.3%
precies goed	3	830	47.3%
makkelijk	4	261	14.9%
te makkelijk	5	20	1.1%
geen		526	

Gemiddelde [SD]: 2.77 [0.78]

Lengte

Wat is uw oordeel over de lengte van het examen in verhouding tot de tijd die de kandidaat ervoor beschikbaar heeft?

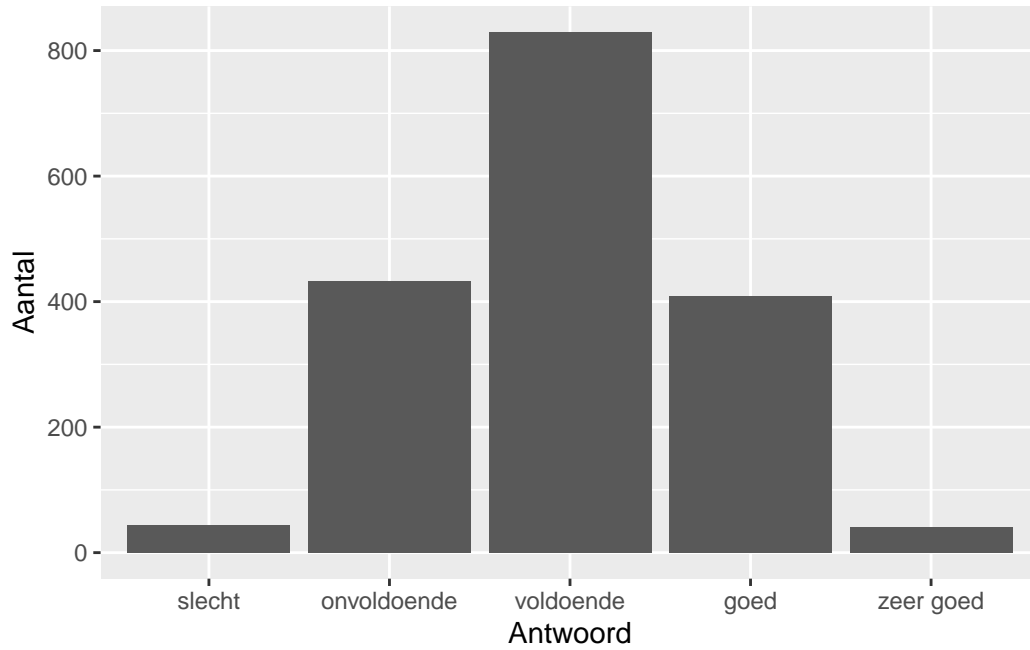


Antwoord	Codering	Aantal	Percentage
te lang	1	1036	59.0%
precies goed	2	712	40.6%
te kort	3	7	0.4%
geen		526	

Gemiddelde [SD]: 1.41 [0.5]

Inhoud

Wat is uw oordeel over de inhoudelijke aansluiting van het examen bij het gegeven onderwijs?

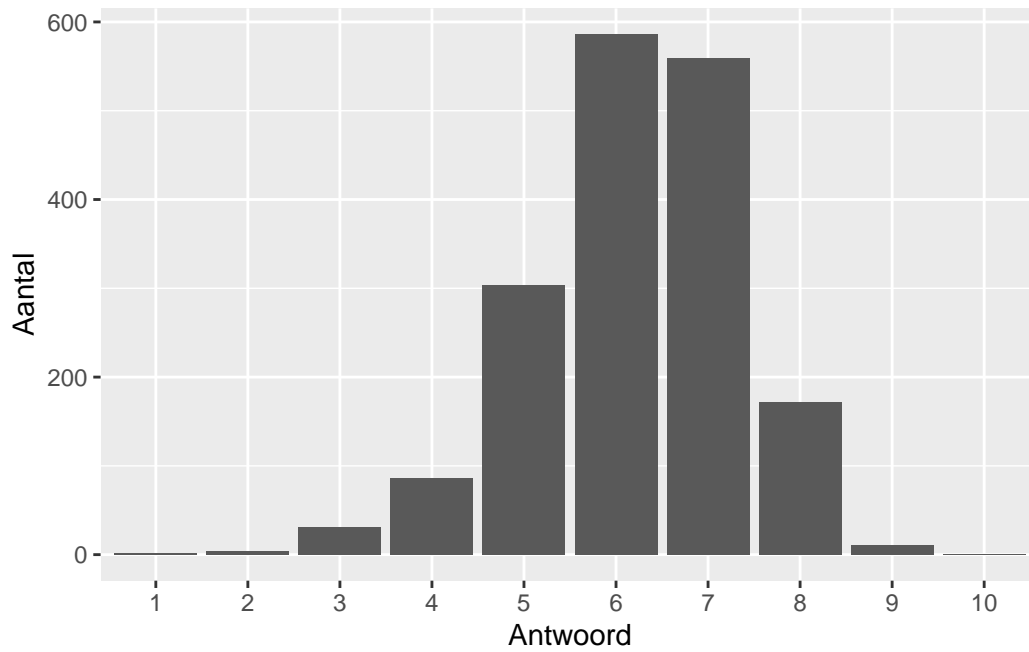


Antwoord	Codering	Aantal	Percentage
slecht	1	44	2.5%
onvoldoende	2	432	24.6%
voldoende	3	829	47.2%
goed	4	409	23.3%
zeer goed	5	41	2.3%
geen		526	

Gemiddelde [SD]: 2.98 [0.82]

Waardering

Welk cijfer zou u dit examen geven?



Antwoord	Codering	Aantal	Percentage
1	1	2	0.1%
2	2	4	0.2%
3	3	31	1.8%
4	4	86	4.9%
5	5	303	17.3%
6	6	586	33.4%
7	7	559	31.9%
8	8	172	9.8%
9	9	11	0.6%
10	10	1	0.1%
geen		526	
Gemiddelde [SD]: 6.2 [1.15]			

Correlaties

	Lengte	Inhoud	Waardering
Moeilijkheidsgraad	0.31	0.02	0.28
Lengte		0.05	0.25
Inhoud			0.63