

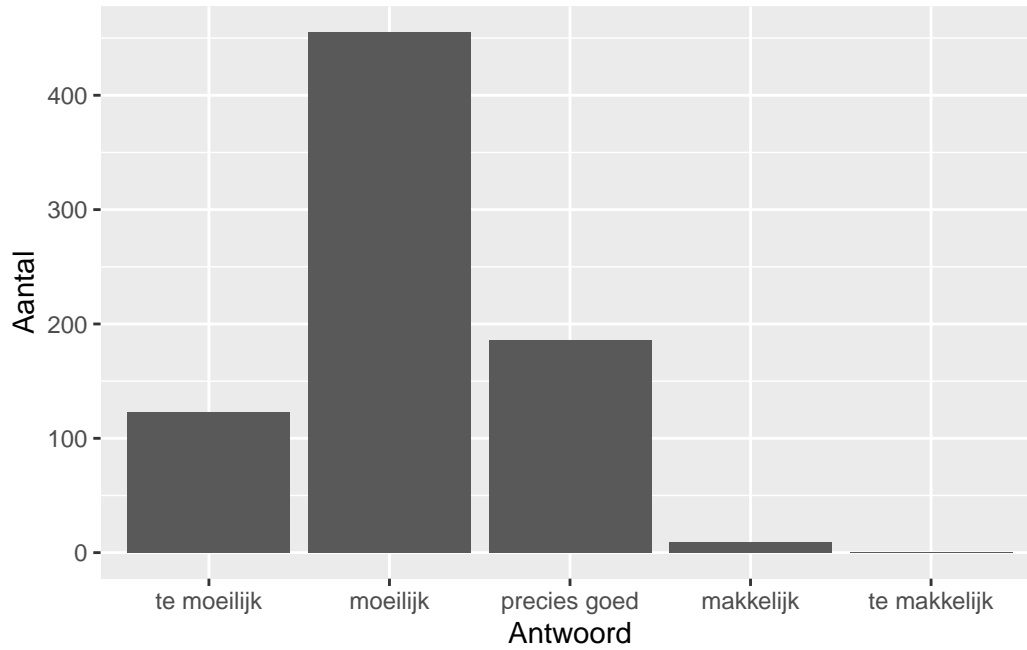
QuickScan CSE GT aardrijkskunde - 2024 tijdvak 1

Vak Informatie

Reacties	Kandidaten		Totaal	Scholen		Totaal	Docenten	
	Ingeschreven	Ingezonden		Ingevuld	Percentage		Ingevuld	Percentage
773	16427	14545	535	525	98	771	615	80

Moelijkheidsgraad

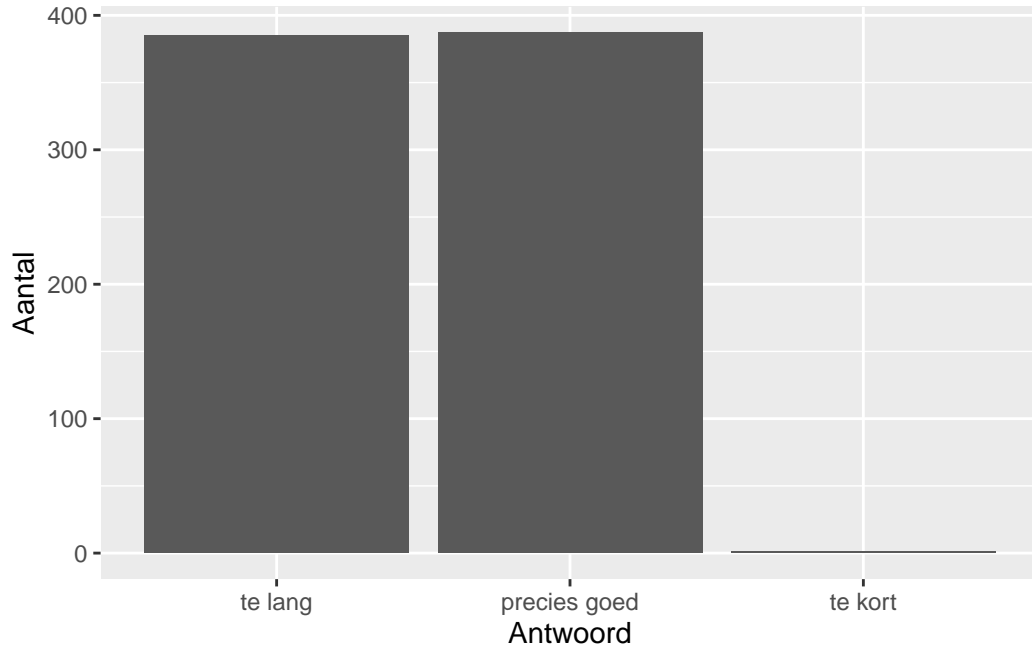
Wat is uw oordeel over de moeilijkheidsgraad van het examen?



Antwoord	Codering	Aantal	Percentage
te moeilijk	1	123	15.9%
moeilijk	2	455	58.9%
precies goed	3	186	24.1%
makkelijk	4	9	1.2%
te makkelijk	5	0	0.0%
geen		230	
Gemiddelde [SD]: 2.1 [0.66]			

Lengte

Wat is uw oordeel over de lengte van het examen in verhouding tot de tijd die de kandidaat ervoor beschikbaar heeft?

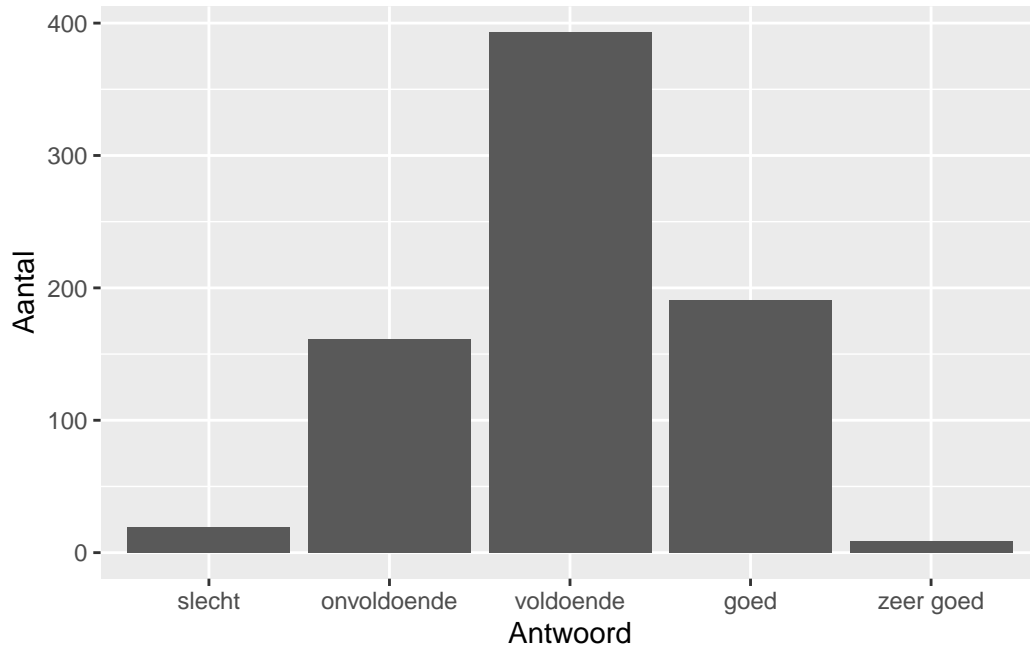


Antwoord	Codering	Aantal	Percentage
te lang	1	385	49.8%
precies goed	2	387	50.1%
te kort	3	1	0.1%
geen		230	

Gemiddelde [SD]: 1.5 [0.5]

Inhoud

Wat is uw oordeel over de inhoudelijke aansluiting van het examen bij het gegeven onderwijs?

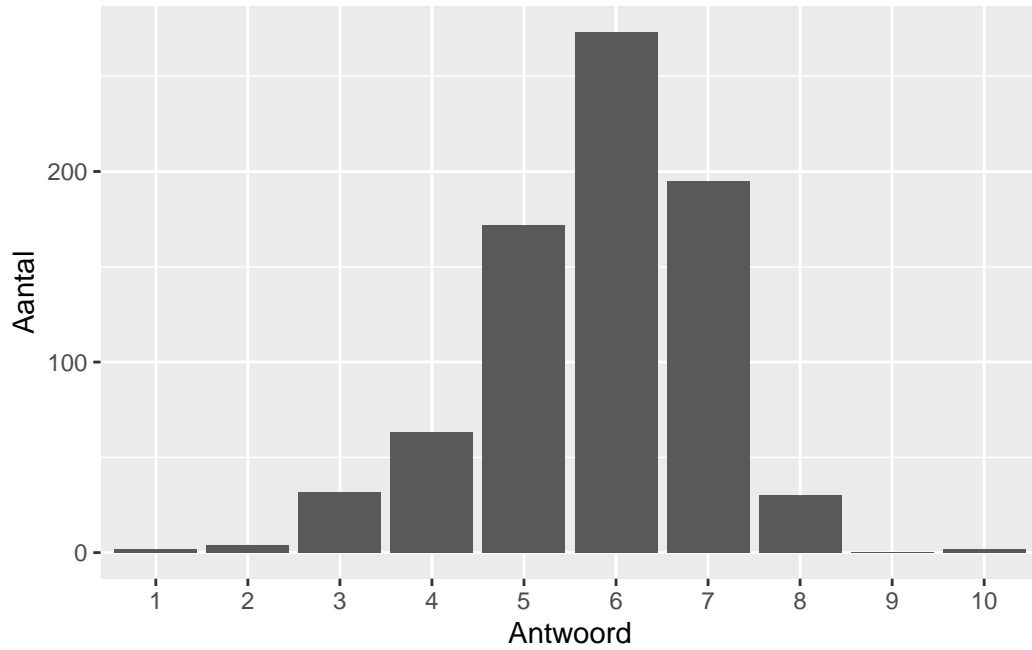


Antwoord	Codering	Aantal	Percentage
slecht	1	19	2.5%
onvoldoende	2	161	20.8%
voldoende	3	393	50.8%
goed	4	191	24.7%
zeer goed	5	9	1.2%
geen		230	

Gemiddelde [SD]: 3.01 [0.78]

Waardering

Welk cijfer zou u dit examen geven?



Antwoord	Codering	Aantal	Percentage
1	1	2	0.3%
2	2	4	0.5%
3	3	32	4.1%
4	4	63	8.2%
5	5	172	22.3%
6	6	273	35.3%
7	7	195	25.2%
8	8	30	3.9%
9	9	0	0.0%
10	10	2	0.3%
geen		230	

Gemiddelde [SD]: 5.8 [1.22]

Correlaties

	Lengte	Inhoud	Waardering
Moeilijkheidsgraad	0.25	0.31	0.62
Lengte		0.08	0.28
Inhoud			0.61