

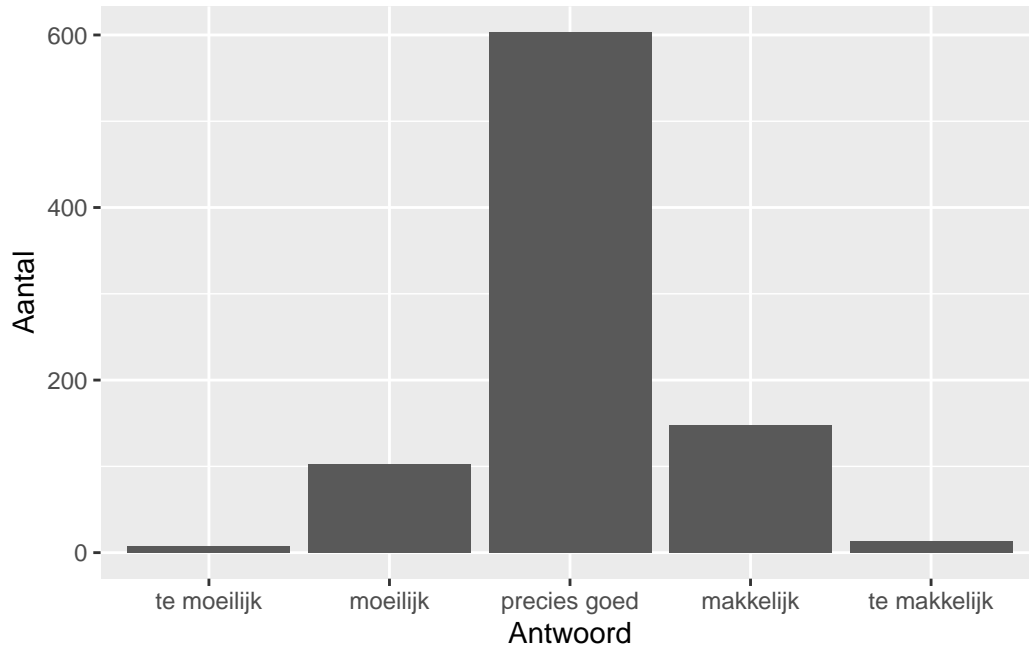
# QuickScan CSE HAVO scheikunde - 2024 tijdvak 1

## Vak Informatie

Reacties	Kandidaten		Totaal	Scholen		Totaal	Docenten	
	Ingeschreven	Ingezonden		Ingevuld	Percentage		Ingevuld	Percentage
874	18293	16460	502	546	109	833	717	86

## Moelijkheidsgraad

Wat is uw oordeel over de moeilijkheidsgraad van het examen?

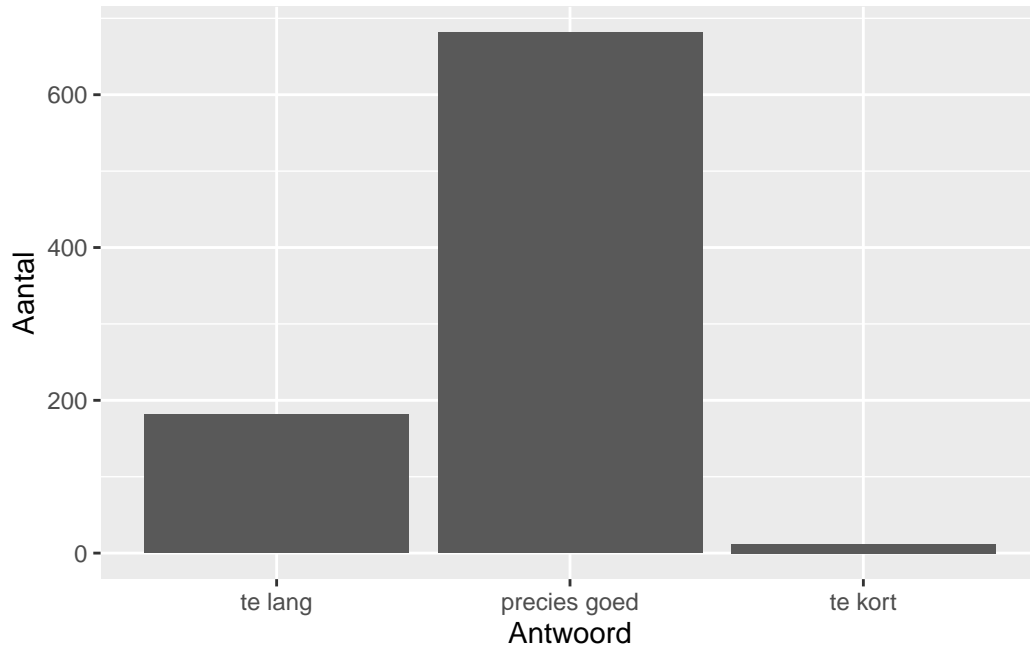


Antwoord	Codering	Aantal	Percentage
te moeilijk	1	8	0.9%
moeilijk	2	102	11.7%
precies goed	3	603	69.0%
makkelijk	4	148	16.9%
te makkelijk	5	13	1.5%
geen		178	

**Gemiddelde [SD]: 3.06 [0.62]**

## Lengte

Wat is uw oordeel over de lengte van het examen in verhouding tot de tijd die de kandidaat ervoor beschikbaar heeft?

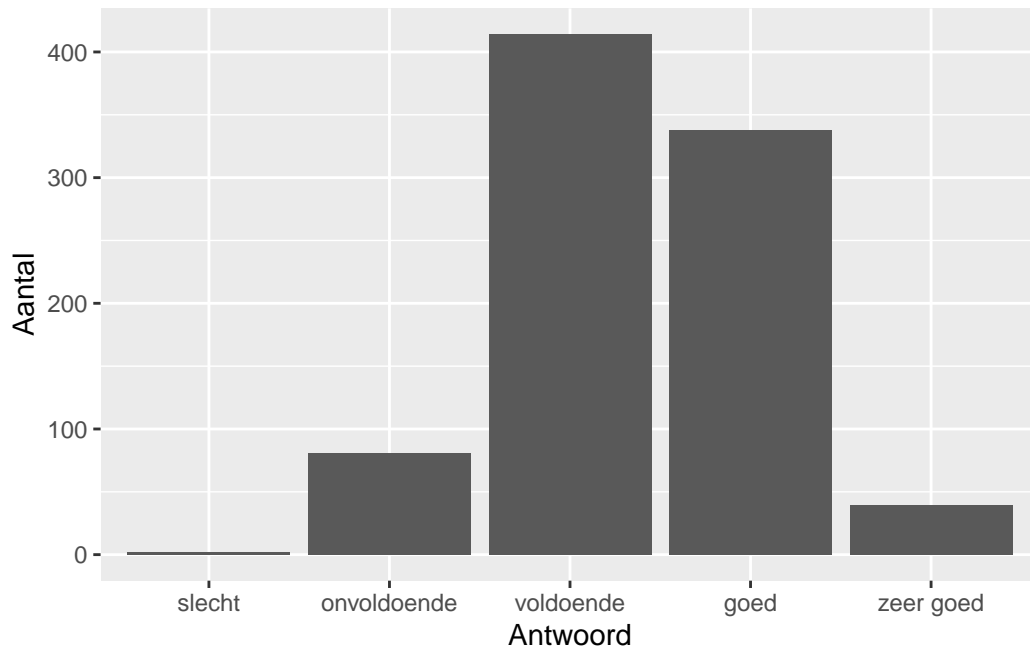


Antwoord	Codering	Aantal	Percentage
te lang	1	181	20.7%
precies goed	2	681	77.9%
te kort	3	12	1.4%
geen		178	

**Gemiddelde [SD]: 1.81 [0.43]**

## Inhoud

Wat is uw oordeel over de inhoudelijke aansluiting van het examen bij het gegeven onderwijs?

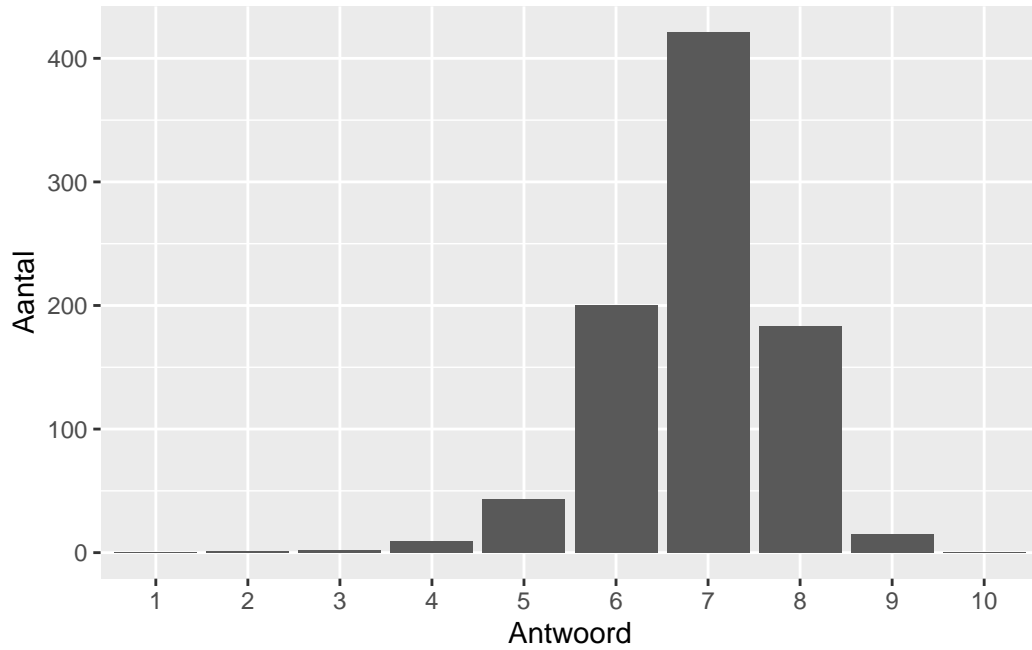


Antwoord	Codering	Aantal	Percentage
slecht	1	2	0.2%
onvoldoende	2	81	9.3%
voldoende	3	414	47.4%
goed	4	338	38.7%
zeer goed	5	39	4.5%
geen		178	

**Gemiddelde [SD]: 3.38 [0.72]**

## Waardering

Welk cijfer zou u dit examen geven?



Antwoord	Codering	Aantal	Percentage
1	1	0	0.0%
2	2	1	0.1%
3	3	2	0.2%
4	4	9	1.0%
5	5	43	4.9%
6	6	200	22.9%
7	7	421	48.2%
8	8	183	20.9%
9	9	15	1.7%
10	10	0	0.0%
geen		178	

**Gemiddelde [SD]: 6.87 [0.92]**

## Correlaties

	Lengte	Inhoud	Waardering
Moeilijkheidsgraad	0.25	-0.03	0.06
Lengte		-0.06	0.09
Inhoud			0.55