

Het correctievoorschrift van een profielvak-cspe bestaat uit:

- per onderdeel dit document met het beoordelingsmodel;
- het document met algemene richtlijnen en aanwijzingen. Dit document vindt u op de examenpagina van dit profielvak-cspe op Examenblad.nl.

Inhoud beoordelingsmodel van dit onderdeel:

- 1 Beoordelingsmodel
 - 1.1 Beoordelingsschema
 - 1.2 Toelichting bij het beoordelingsschema

1 Beoordelingsmodel


Het beoordelingsmodel bestaat uit twee delen: het beoordelingsschema (paragraaf 1.1) en de toelichting bij het beoordelingsschema (paragraaf 1.2).

- In de toelichting bij het beoordelingsschema staan zo nodig de richtlijnen voor de beoordeling van de opdrachten.
- Bij een beoordelingsaspect waarbij de kandidaat aan meerdere criteria moet voldoen om scorepunten te kunnen krijgen, alleen de te behalen punten toekennen indien de kandidaat aan ALLE criteria heeft voldaan.
- De nummers van de opdrachten die direct tijdens de afname van het examen beoordeeld moeten worden, zijn onderstreept. De overige opdrachten kunnen na de afname beoordeeld worden.
- In het beoordelingsschema zijn vakjes opgenomen, waarin aangegeven kan worden of de kandidaat wel (vinkje ✓) of niet (streepje -) aan het criterium / de criteria heeft voldaan.
- In het beoordelingsschema zijn bij een opdracht klokjes (⊕ of ⊖) weergegeven. Bij die opdracht wordt het werktempo beoordeeld.
- De totaalscore van de minitoets noteert u achter het bijbehorende opdrachtnummer in het beoordelingsschema voor iedere kandidaat.

1.1 Beoordelingsschema

opdrachtnr.	omschrijving beoordelingsaspect	max. score	kandidaatnummer			
			naam van de kandidaat			
B1	onderdeel B	10				
	minutoets maken					
⊕	begintijd van opdracht B2					
B2a	presentatie - lay-out (zie 1.2)					
	dia-ontwerp is groen met een witte achtergrond (controleren in digitale bestand)		<input type="checkbox"/>	<input type="checkbox"/>	<input type="checkbox"/>	<input type="checkbox"/>
	de hele presentatie heeft het lettertype Arial (controleren in digitale bestand)		<input type="checkbox"/>	<input type="checkbox"/>	<input type="checkbox"/>	<input type="checkbox"/>
	alle titels bovenin de dia's hebben tekengrootte 36 (controleren in digitale bestand)		<input type="checkbox"/>	<input type="checkbox"/>	<input type="checkbox"/>	<input type="checkbox"/>
	alle overige teksten hebben tekengrootte 24 (controleren in digitale bestand)		<input type="checkbox"/>	<input type="checkbox"/>	<input type="checkbox"/>	<input type="checkbox"/>
	de presentatie ziet er overzichtelijk uit én alle titels, teksten en afbeeldingen zijn zichtbaar		<input type="checkbox"/>	<input type="checkbox"/>	<input type="checkbox"/>	<input type="checkbox"/>
	alle aspecten volledig juist <i>per onjuist, onvolledig of ontbrekend aspect</i>	2				
	transport	-1				

opd.	omschrijving beoordelingsaspect	max.	kandidaatnummer				
	transport						
B2b	presentatie - inhoud (zie 1.2)						
	dia 1: – een passende titel – naam en kandidaatnummer – aangepaste dag en datum		<input type="checkbox"/>	<input type="checkbox"/>	<input type="checkbox"/>	<input type="checkbox"/>	<input type="checkbox"/>
	dia 2: tekst over de mantelzorgwoning en voor wie die bedoeld is		<input type="checkbox"/>	<input type="checkbox"/>	<input type="checkbox"/>	<input type="checkbox"/>	<input type="checkbox"/>
	dia 3: vier juiste ongeveer even grote afbeeldingen – één afbeelding van een zorgvrager en mantelzorger – één afbeelding van de bouw van een mantelzorgwoning – één afbeelding van de buitenkant van een mantelzorgwoning – één afbeelding van de bovenzijde van een mantelzorgwoning zie 1.2 van dit correctievoorschrift voor een overzicht van juiste/onjuiste afbeeldingen.		<input type="checkbox"/>	<input type="checkbox"/>	<input type="checkbox"/>	<input type="checkbox"/>	<input type="checkbox"/>
	dia 4: – dichte of open bolletjes als opsommingstekens – alle voordelen van een mantelzorgwoning		<input type="checkbox"/>	<input type="checkbox"/>	<input type="checkbox"/>	<input type="checkbox"/>	<input type="checkbox"/>
	alle aspecten volledig juist <i>per onjuist, onvolledig of ontbrekend aspect</i>	3					
	transport						

opd.	omschrijving beoordelingsaspect	max.	kandidaatnummer							
	transport									
B2c	presentatie - inhoud vervolg (zie 1.2)									
	dia 5: – juiste tekst over standaardonderdelen en voorzieningen – tussen de zinnen is een lege regel (witregel) – geen opsommingstekens		<input type="checkbox"/>	<input type="checkbox"/>	<input type="checkbox"/>	<input type="checkbox"/>	<input type="checkbox"/>	<input type="checkbox"/>	<input type="checkbox"/>	<input type="checkbox"/>
	dia 6: – alle contactgegevens van Mantelzorg Groenbeek – tekst is donkergroen en gecentreerd – geen opsommingstekens		<input type="checkbox"/>	<input type="checkbox"/>	<input type="checkbox"/>	<input type="checkbox"/>	<input type="checkbox"/>	<input type="checkbox"/>	<input type="checkbox"/>	<input type="checkbox"/>
	het logo van Mantelzorg Groenbeek staat linksonder in alle dia's en is op alle dia's ongeveer even groot		<input type="checkbox"/>	<input type="checkbox"/>	<input type="checkbox"/>	<input type="checkbox"/>	<input type="checkbox"/>	<input type="checkbox"/>	<input type="checkbox"/>	<input type="checkbox"/>
	een hand-out met 4 dia's horizontaal afgedrukt		<input type="checkbox"/>	<input type="checkbox"/>	<input type="checkbox"/>	<input type="checkbox"/>	<input type="checkbox"/>	<input type="checkbox"/>	<input type="checkbox"/>	<input type="checkbox"/>
	alle aspecten volledig juist <i>per onjuist, onvolledig of ontbrekend aspect</i>	3								
	eindtijd van opdracht B2									
	totaal gewerkte tijd									
B2d	werktempo uitvoering binnen 30 minuten uitvoering tussen 30 en 35 minuten uitvoering meer dan 35 minuten	2								
	<i>opmerking</i> Alleen als de kandidaat voor B2a, B2b en B2c samen minimaal 5 punten haalt, kan zij punten scoren voor het werktempo.									
	transport									

opd.	omschrijving beoordelingsaspect	max.	kandidaatnummer				
	transport						
B3	vragen filmfragment variant a of variant b (zie 1.2)						
	<i>variant a</i> schoonmaakmiddel: juist antwoord of <i>variant b</i> materialen: juist antwoord		<input type="checkbox"/>	<input type="checkbox"/>	<input type="checkbox"/>	<input type="checkbox"/>	<input type="checkbox"/>
	<i>variant a</i> volgorde schoonmaken: juist antwoord en juiste uitleg met een voorbeeld uit het filmfragment of <i>variant b</i> volgorde schoonmaken: juist antwoord en juiste uitleg met een voorbeeld uit het filmfragment		<input type="checkbox"/>	<input type="checkbox"/>	<input type="checkbox"/>	<input type="checkbox"/>	<input type="checkbox"/>
	<i>variant a</i> werkhouding: juist antwoord en juiste uitleg met een voorbeeld uit het filmfragment of <i>variant b</i> werkhouding: juist antwoord en juiste uitleg met een voorbeeld uit het filmfragment		<input type="checkbox"/>	<input type="checkbox"/>	<input type="checkbox"/>	<input type="checkbox"/>	<input type="checkbox"/>
	alle aspecten volledig juist <i>per onjuist, onvolledig of ontbrekend aspect</i>	3					
	transport						

opd.	omschrijving beoordelingsaspect	max.	kandidaatnummer				
	transport						
B4a	communicatie en initiatief telefoongesprek						
	neemt op met goedemorgen/middag, stelt zich voor met naam Mantelzorg Groenbeek en noemt eigen naam		<input type="checkbox"/>	<input type="checkbox"/>	<input type="checkbox"/>	<input type="checkbox"/>	<input type="checkbox"/>
	gebruikt u-vorm en is tijdens het hele gesprek professioneel, vriendelijk en behulpzaam		<input type="checkbox"/>	<input type="checkbox"/>	<input type="checkbox"/>	<input type="checkbox"/>	<input type="checkbox"/>
	spreekt tijdens het hele gesprek duidelijk en verstaanbaar		<input type="checkbox"/>	<input type="checkbox"/>	<input type="checkbox"/>	<input type="checkbox"/>	<input type="checkbox"/>
	herhaalt/verifieert en/of zegt dat zij alles heeft genoteerd		<input type="checkbox"/>	<input type="checkbox"/>	<input type="checkbox"/>	<input type="checkbox"/>	<input type="checkbox"/>
	rondt het gesprek beleefd af door te bedanken en te begroeten		<input type="checkbox"/>	<input type="checkbox"/>	<input type="checkbox"/>	<input type="checkbox"/>	<input type="checkbox"/>
	alle aspecten volledig juist	1					
B4b	inhoud telefoongesprek						
	zegt dat de informatie-avond op dinsdag 29 juni is van 20.00 tot 22.00 uur		<input type="checkbox"/>	<input type="checkbox"/>	<input type="checkbox"/>	<input type="checkbox"/>	<input type="checkbox"/>
	zegt dat de ruimte rolstoeltoegankelijk is		<input type="checkbox"/>	<input type="checkbox"/>	<input type="checkbox"/>	<input type="checkbox"/>	<input type="checkbox"/>
	zegt dat er plaatsen vrij zijn		<input type="checkbox"/>	<input type="checkbox"/>	<input type="checkbox"/>	<input type="checkbox"/>	<input type="checkbox"/>
	vraagt met hoeveel personen de beller wil komen		<input type="checkbox"/>	<input type="checkbox"/>	<input type="checkbox"/>	<input type="checkbox"/>	<input type="checkbox"/>
	vraagt of er personen in een rolstoel meekomen		<input type="checkbox"/>	<input type="checkbox"/>	<input type="checkbox"/>	<input type="checkbox"/>	<input type="checkbox"/>
	vraagt of beller nog andere vragen heeft		<input type="checkbox"/>	<input type="checkbox"/>	<input type="checkbox"/>	<input type="checkbox"/>	<input type="checkbox"/>
	alle aspecten volledig juist <i>per onjuist, onvolledig of ontbrekend aspect</i>	2					
	transport	-1					

opd.	omschrijving beoordelingsaspect	max.	kandidaatnummer						
	transport								
B4c	telefoonnotitie								
	datum telefoongesprek ingevuld		<input type="checkbox"/>	<input type="checkbox"/>	<input type="checkbox"/>	<input type="checkbox"/>	<input type="checkbox"/>	<input type="checkbox"/>	<input type="checkbox"/>
	gesproken met juist: mevrouw/meneer Verpast		<input type="checkbox"/>	<input type="checkbox"/>	<input type="checkbox"/>	<input type="checkbox"/>	<input type="checkbox"/>	<input type="checkbox"/>	<input type="checkbox"/>
	telefoonnummer beller juist: 099-3682125		<input type="checkbox"/>	<input type="checkbox"/>	<input type="checkbox"/>	<input type="checkbox"/>	<input type="checkbox"/>	<input type="checkbox"/>	<input type="checkbox"/>
	telefoon aangenomen door juist: naam kandidaat		<input type="checkbox"/>	<input type="checkbox"/>	<input type="checkbox"/>	<input type="checkbox"/>	<input type="checkbox"/>	<input type="checkbox"/>	<input type="checkbox"/>
	bestemd voor juist: meneer Miedema		<input type="checkbox"/>	<input type="checkbox"/>	<input type="checkbox"/>	<input type="checkbox"/>	<input type="checkbox"/>	<input type="checkbox"/>	<input type="checkbox"/>
	op de telefoonnotitie staat (in de strekking): dat mevrouw/meneer Verpast voor de informatie-avond twee plaatsen en één rolstoelplaats wilt reserveren		<input type="checkbox"/>	<input type="checkbox"/>	<input type="checkbox"/>	<input type="checkbox"/>	<input type="checkbox"/>	<input type="checkbox"/>	<input type="checkbox"/>
	alle aspecten volledig juist <i>per onjuist, onvolledig of ontbrekend aspect</i>	2							
	totaal onderdeel B	28							

1.2 Toelichting bij het beoordelingschema

Opdracht B2

voorbeelduitwerking

Informatie-avond mantelzorgwoningen

Naam en
kandidaatnummer

dinsdag 29 juni
20.00 – 22.00 uur

MG

Mantelzorg Groenbeek

1

Wat is een mantelzorgwoning en voor wie is die bedoeld?

Een mantelzorgwoning is een kleine woning voor mensen (zorgvragers) die zorg krijgen van familie en vrienden (mantelzorgers).

(De mantelzorgwoning kan bijvoorbeeld in de tuin van de mantelzorgers geplaatst worden.)

MG

Mantelzorg Groenbeek

2

Fotogalerij



MG

Mantelzorg Groenbeek

3

Voordelen van een mantelzorgwoning in de tuin

- Een mantelzorgwoning in de tuin geeft aan zorgvragers en mantelzorgers een geruststellend en veilig gevoel.
- De mantelzorgwoning zorgt voor tijdswinst omdat zorg en ondersteuning van dichtbij kunnen worden gegeven.
- Er is meer zelfstandigheid en privacy dan bij andere woonvormen.

MG

Mantelzorg Groenbeek

4

Standaardonderdelen en voorzieningen in de mantelzorgwoning

Standaardonderdelen die bij de woning worden geleverd zijn een woonkamer, een keuken en één of twee slaapkamers.

Voorzieningen die bij de woning worden geleverd zijn brede deuren, een verhoogd toilet met steunbeugels en een badkamer met antislip-vloer en een douche-zitje.



Mantelzorg Groenbeek

5

Contactgegevens Mantelzorg Groenbeek

Mantelzorg Groenbeek

Dorpsstraat 12

7202 AB Groenbeek











Tel: 099-2345657

Email: info@mantelzorggroenbeek.nl



Mantelzorg Groenbeek

6

juiste afbeeldingen	onjuiste afbeeldingen
 <p data-bbox="325 349 571 383">Mantelzorg Groenbeek</p>	
	
	
	
	

Opdracht B3

variant a

Bij Mantelzorg Groenbeek wordt rekening gehouden met het milieu.

De medewerker maakt een sopje van water en één van de schoonmaakmiddelen.

Ze maakt met dit sopje de toiletpot schoon.

Heeft de medewerker voor het schoonmaken van de toiletpot het juiste schoonmaakmiddel gebruikt?

- ja
 nee

Heeft de medewerker het toilet in de juiste volgorde schoongemaakt?

- ja
 nee

Voorbeeld juiste uitleg: De medewerker begint met het schoonmaken van de toiletpot en maakt de wc-bril als laatste schoon.

Heeft de medewerker tijdens het hele filmfragment een juiste werkhouding?

- ja
 nee

Voorbeeld juiste uitleg: De medewerker gaat niet door de knieën tijdens het bukken om het doekje uit te spoelen.

variant b

De medewerker heeft de keuze uit een blauwe of een rode emmer en een blauw of een rood doekje.

Heeft de medewerker bij het reinigen van de toiletpot de juiste materialen gebruikt?

- ja
 nee

Heeft de medewerker de toiletpot in de juiste volgorde schoongemaakt?

- ja
 nee

Voorbeeld juiste uitleg: De medewerker begint met het schoonmaken van de toiletpot en maakt de wc-bril als laatste schoon.

Heeft de medewerker tijdens het hele filmfragment een juiste werkhouding?

- ja
 nee

Voorbeeld juiste uitleg: De medewerker gaat niet door de knieën tijdens het bukken om het doekje uit te spoelen.