

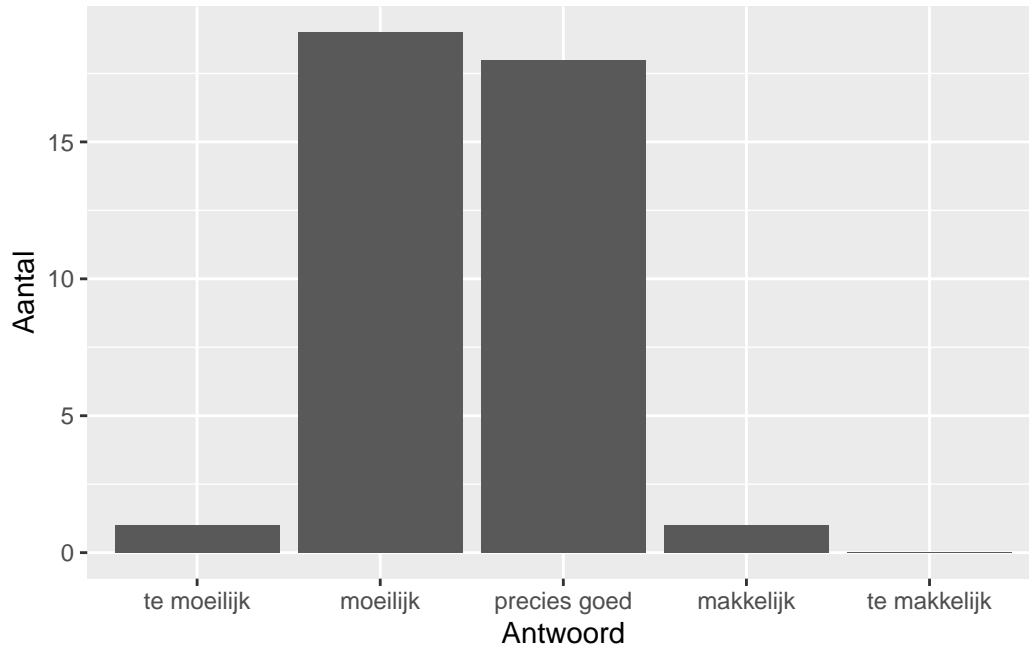
# QuickScan CSE GT kunstvakken II drama - 2025 tijdvak 1

## Vak Informatie

Reacties	Kandidaten		Totaal	Scholen		Totaal	Docenten	
	Ingeschreven	Ingezonden		Ingevuld	Percentage		Ingevuld	Percentage
39	357	331	37	35	95	47	35	74

## Moelijkheidsgraad

Wat is uw oordeel over de moeilijkheidsgraad van het examen?

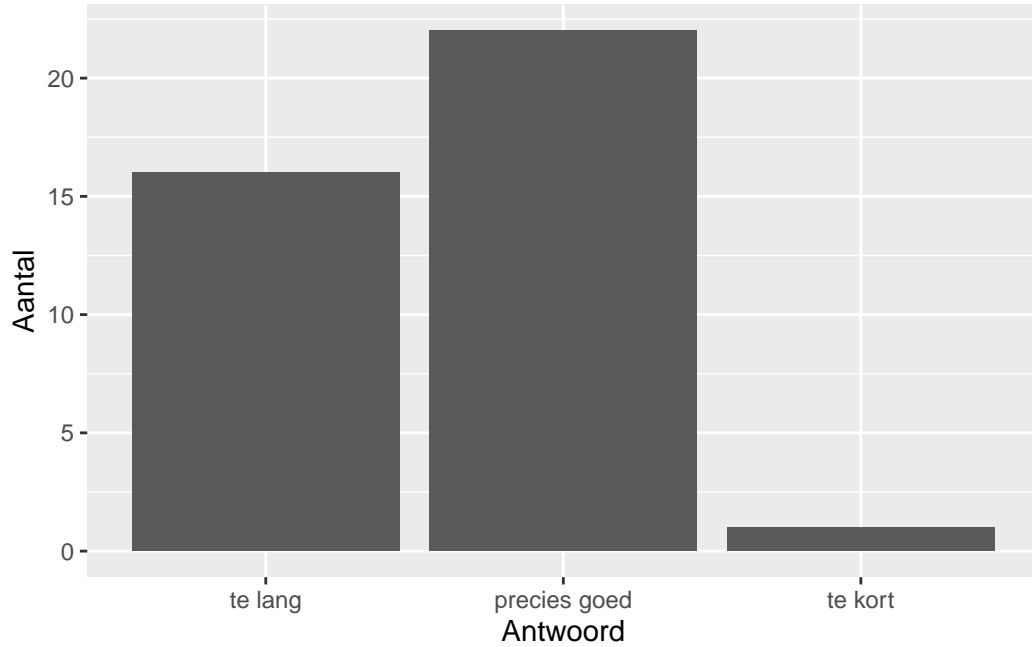


Antwoord	Codering	Aantal	Percentage
te moeilijk	1	1	2.6%
moeilijk	2	19	48.7%
precies goed	3	18	46.2%
makkelijk	4	1	2.6%
te makkelijk	5	0	0.0%
geen		13	

**Gemiddelde [SD]: 2.49 [0.6]**

## Lengte

Wat is uw oordeel over de lengte van het examen in verhouding tot de tijd die de kandidaat ervoor beschikbaar heeft?

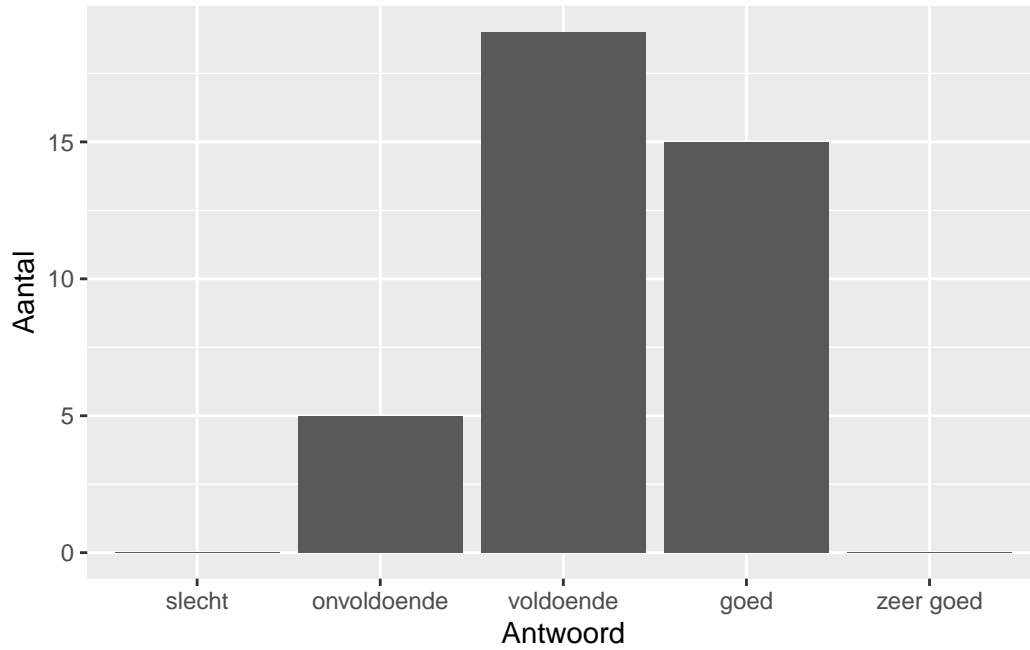


Antwoord	Codering	Aantal	Percentage
te lang	1	16	41.0%
precies goed	2	22	56.4%
te kort	3	1	2.6%
geen		13	

**Gemiddelde [SD]: 1.62 [0.54]**

## Inhoud

Wat is uw oordeel over de inhoudelijke aansluiting van het examen bij het gegeven onderwijs?

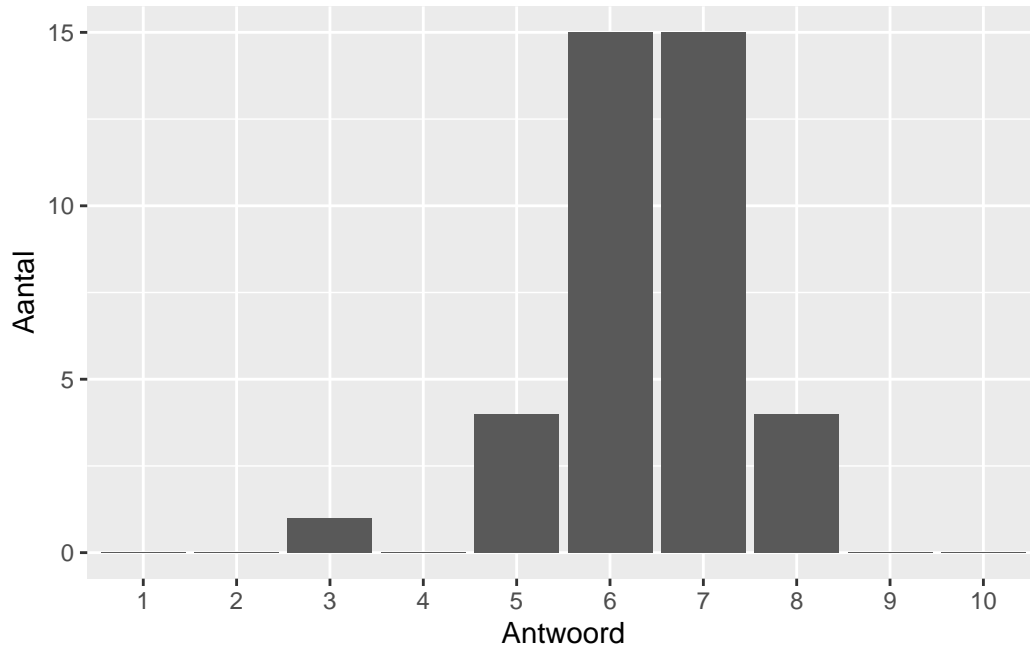


Antwoord	Codering	Aantal	Percentage
slecht	1	0	0.0%
onvoldoende	2	5	12.8%
voldoende	3	19	48.7%
goed	4	15	38.5%
zeer goed	5	0	0.0%
geen		13	

**Gemiddelde [SD]: 3.26 [0.68]**

## Waardering

Welk cijfer zou u dit examen geven?



Antwoord	Codering	Aantal	Percentage
1	1	0	0.0%
2	2	0	0.0%
3	3	1	2.6%
4	4	0	0.0%
5	5	4	10.3%
6	6	15	38.5%
7	7	15	38.5%
8	8	4	10.3%
9	9	0	0.0%
10	10	0	0.0%
geen		13	

**Gemiddelde [SD]: 6.41 [0.99]**

## Correlaties

	Lengte	Inhoud	Waardering
Moeilijkheidsgraad	0.19	0.14	0.54
Lengte		-0.08	0.25
Inhoud			0.47