

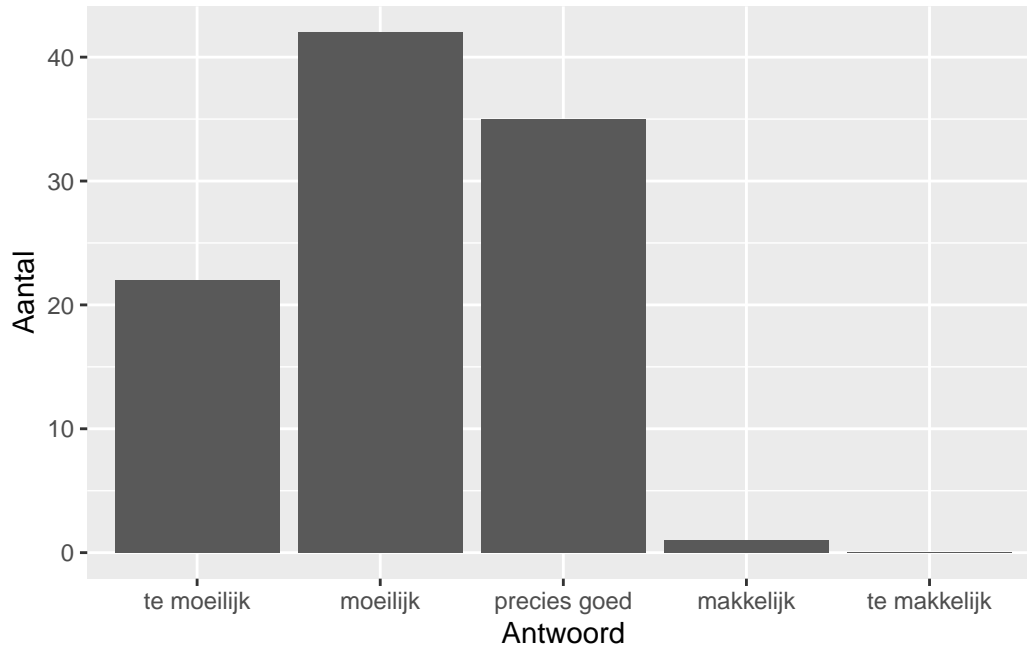
# QuickScan CBT KB economie - 2025 tijdvak 1

## Vak Informatie

Reacties	Kandidaten		Totaal	Scholen		Totaal	Docenten	
	Ingeschreven	Ingezonden		Ingevuld	Percentage		Ingevuld	Percentage
100		6937	310	53	17	660	54	8

## Moelijkheidsgraad

Wat is uw oordeel over de moeilijkheidsgraad van het examen?

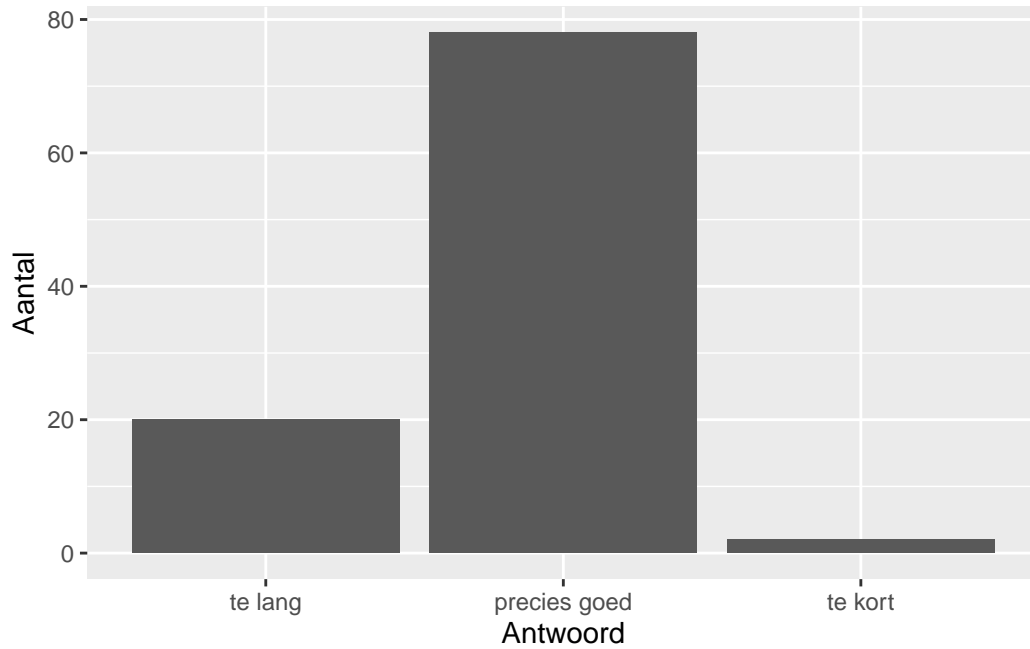


Antwoord	Codering	Aantal	Percentage
te moeilijk	1	22	22.0%
moeilijk	2	42	42.0%
precies goed	3	35	35.0%
makkelijk	4	1	1.0%
te makkelijk	5	0	0.0%
geen		0	

**Gemiddelde [SD]: 2.15 [0.77]**

## Lengte

Wat is uw oordeel over de lengte van het examen in verhouding tot de tijd die de kandidaat ervoor beschikbaar heeft?

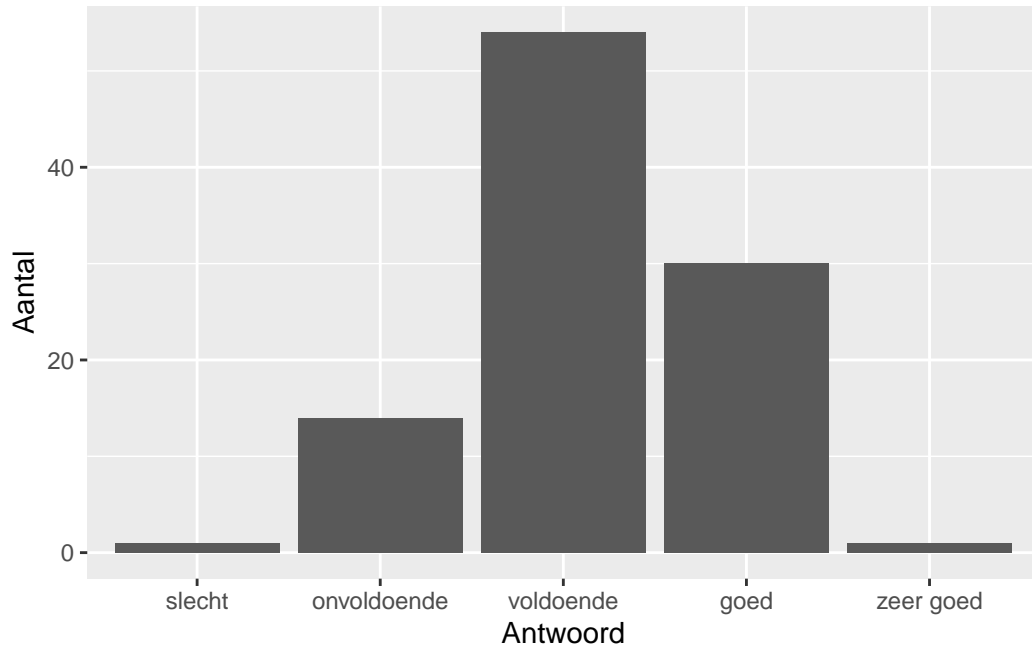


Antwoord	Codering	Aantal	Percentage
te lang	1	20	20.0%
precies goed	2	78	78.0%
te kort	3	2	2.0%
geen		0	

**Gemiddelde [SD]: 1.82 [0.44]**

## Inhoud

Wat is uw oordeel over de inhoudelijke aansluiting van het examen bij het gegeven onderwijs?

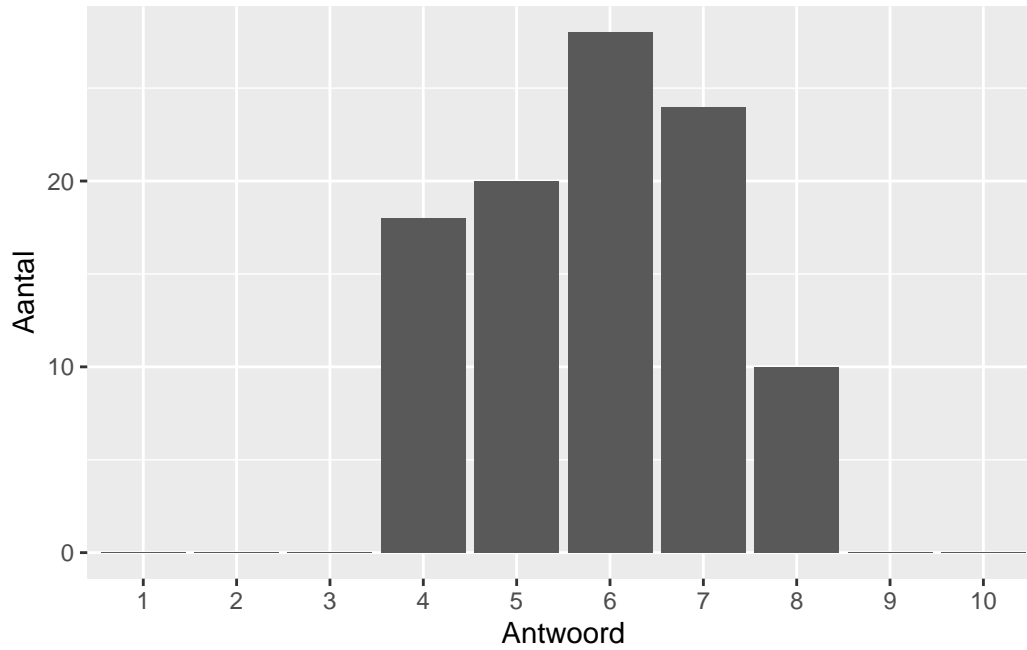


Antwoord	Codering	Aantal	Percentage
slecht	1	1	1.0%
onvoldoende	2	14	14.0%
voldoende	3	54	54.0%
goed	4	30	30.0%
zeer goed	5	1	1.0%
geen		0	

**Gemiddelde [SD]: 3.16 [0.71]**

## Waardering

Welk cijfer zou u dit examen geven?



Antwoord	Codering	Aantal	Percentage
1	1	0	0.0%
2	2	0	0.0%
3	3	0	0.0%
4	4	18	18.0%
5	5	20	20.0%
6	6	28	28.0%
7	7	24	24.0%
8	8	10	10.0%
9	9	0	0.0%
10	10	0	0.0%
geen		0	

**Gemiddelde [SD]: 5.88 [1.25]**

## Correlaties

	Lengte	Inhoud	Waardering
Moeilijkheidsgraad	-0.17	0.27	0.62
Lengte		-0.26	-0.26
Inhoud			0.65