

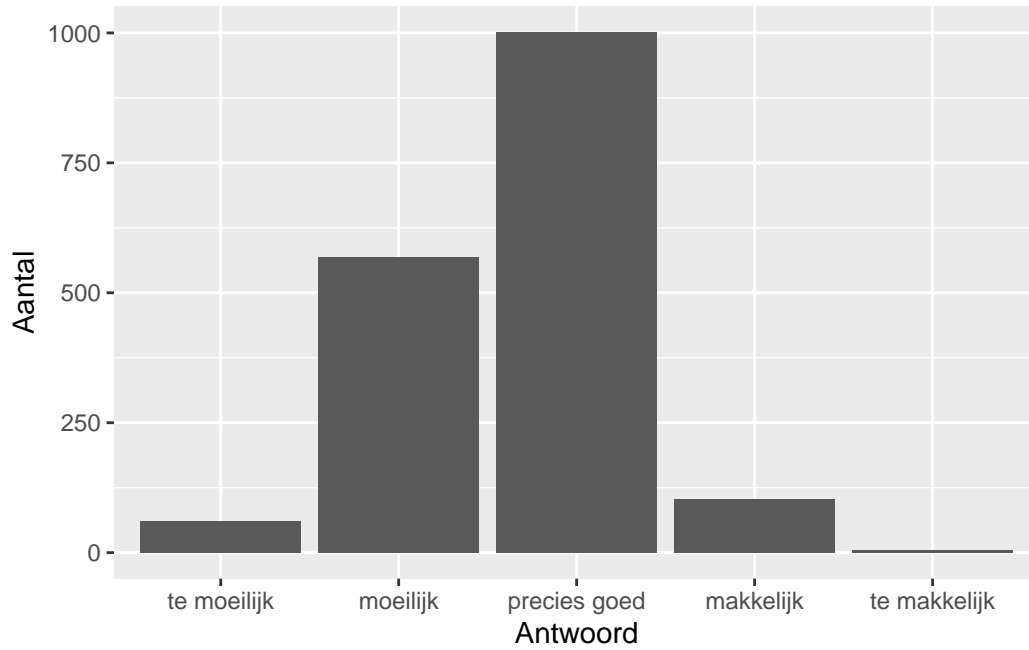
# QuickScan CSE GT Nederlandse taal - 2025 tijdvak 1

## Vak Informatie

Reacties	Kandidaten		Totaal	Scholen		Totaal	Docenten	
	Ingeschreven	Ingezonden		Ingevuld	Percentage		Ingevuld	Percentage
1736	51570	47567	788	754	96	1629	1262	77

## Moelijkheidsgraad

Wat is uw oordeel over de moelijkheidsgraad van het examen?

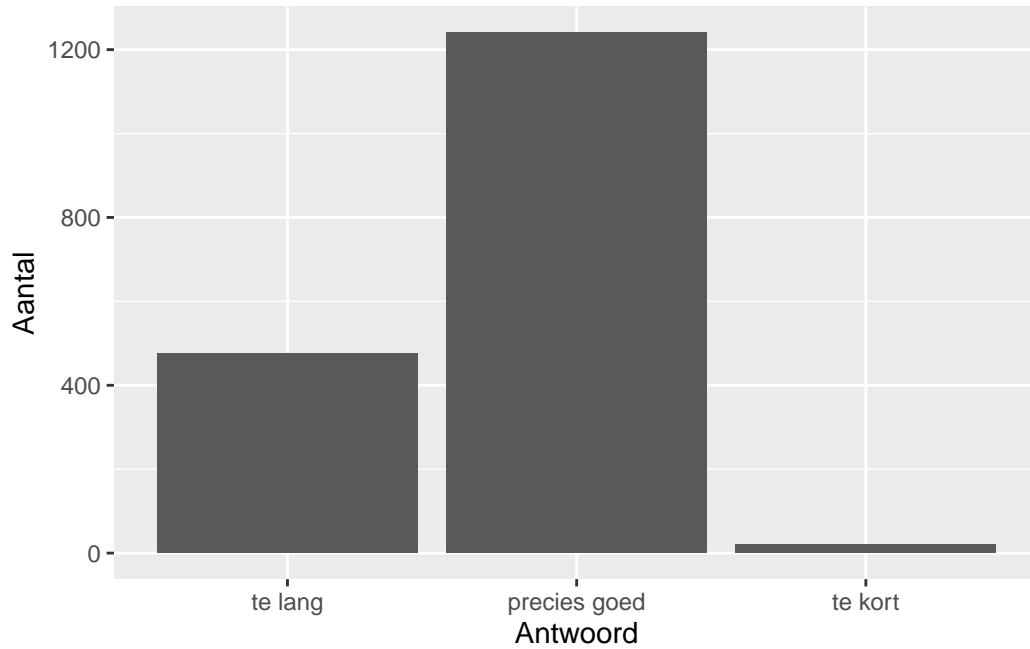


Antwoord	Codering	Aantal	Percentage
te moeilijk	1	60	3.5%
moeilijk	2	569	32.8%
precies goed	3	1001	57.7%
makkelijk	4	102	5.9%
te makkelijk	5	4	0.2%
geen		761	

**Gemiddelde [SD]: 2.67 [0.65]**

## Lengte

Wat is uw oordeel over de lengte van het examen in verhouding tot de tijd die de kandidaat ervoor beschikbaar heeft?

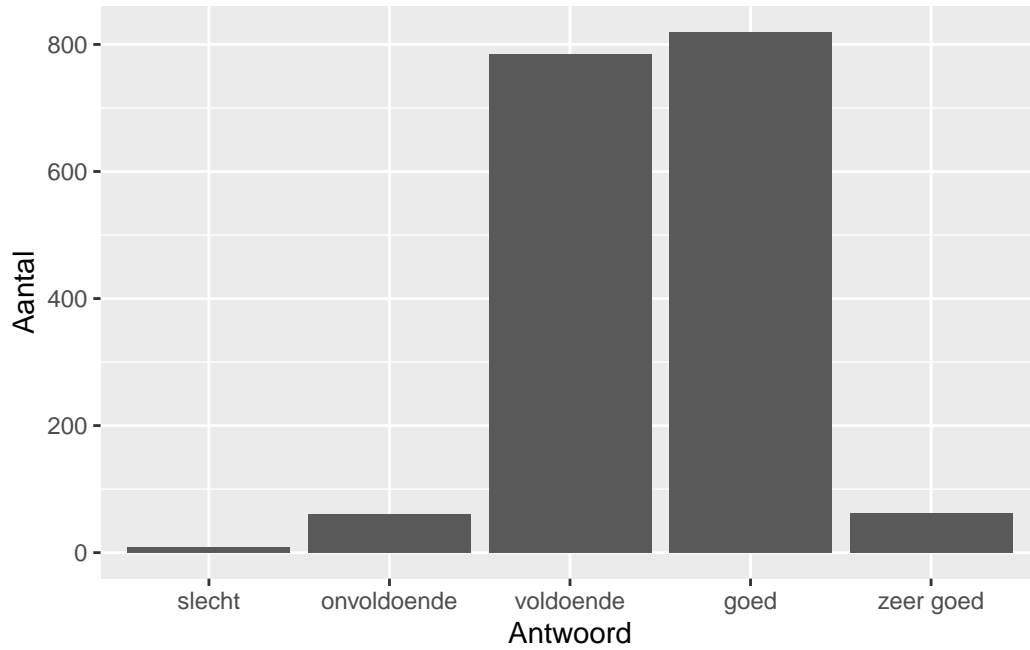


Antwoord	Codering	Aantal	Percentage
te lang	1	475	27.4%
precies goed	2	1240	71.4%
te kort	3	21	1.2%
geen		761	

**Gemiddelde [SD]: 1.74 [0.47]**

## Inhoud

Wat is uw oordeel over de inhoudelijke aansluiting van het examen bij het gegeven onderwijs?

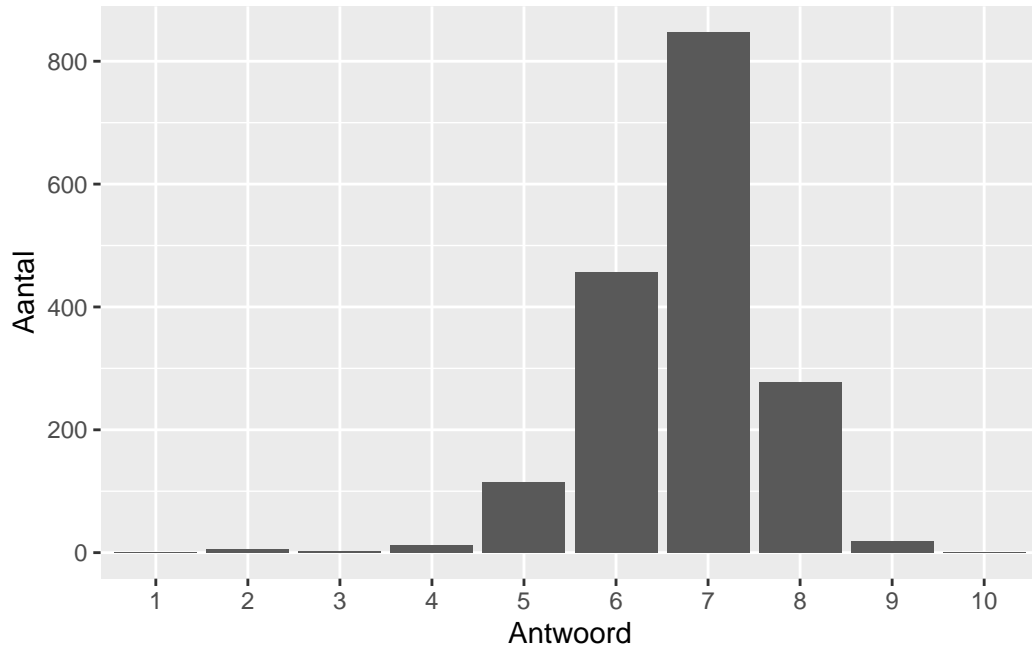


Antwoord	Codering	Aantal	Percentage
slecht	1	9	0.5%
onvoldoende	2	61	3.5%
voldoende	3	785	45.2%
goed	4	819	47.2%
zeer goed	5	62	3.6%
geen		761	

**Gemiddelde [SD]: 3.5 [0.65]**

## Waardering

Welk cijfer zou u dit examen geven?



Antwoord	Codering	Aantal	Percentage
1	1	0	0.0%
2	2	6	0.3%
3	3	3	0.2%
4	4	13	0.7%
5	5	114	6.6%
6	6	456	26.3%
7	7	847	48.8%
8	8	277	16.0%
9	9	19	1.1%
10	10	1	0.1%
geen		761	

**Gemiddelde [SD]: 6.74 [0.92]**

## Correlaties

	Lengte	Inhoud	Waardering
Moeilijkheidsgraad	0.24	0.11	0.48
Lengte		-0.05	0.22
Inhoud			0.39