

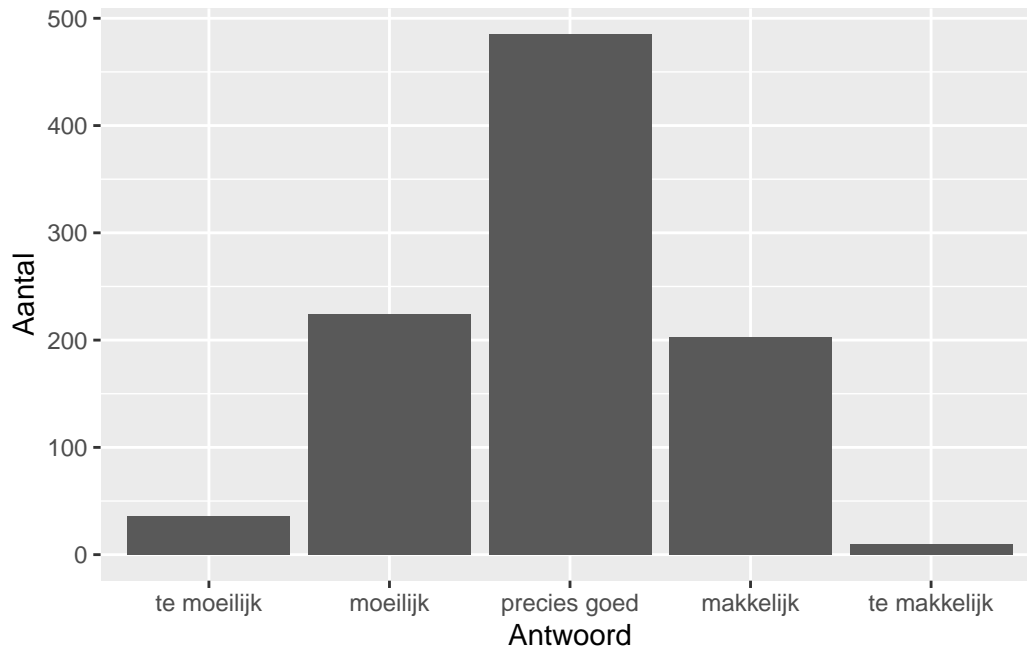
QuickScan CSE GT geschiedenis en staatsinrichting - 2025 tijdvak 1

Vak Informatie

Reacties	Kandidaten		Totaal	Scholen		Totaal	Docenten	
	Ingeschreven	Ingezonden		Ingevuld	Percentage		Ingevuld	Percentage
958	22034	20128	619	607	98	966	770	80

Moelijkheidsgraad

Wat is uw oordeel over de moelijkheidsgraad van het examen?

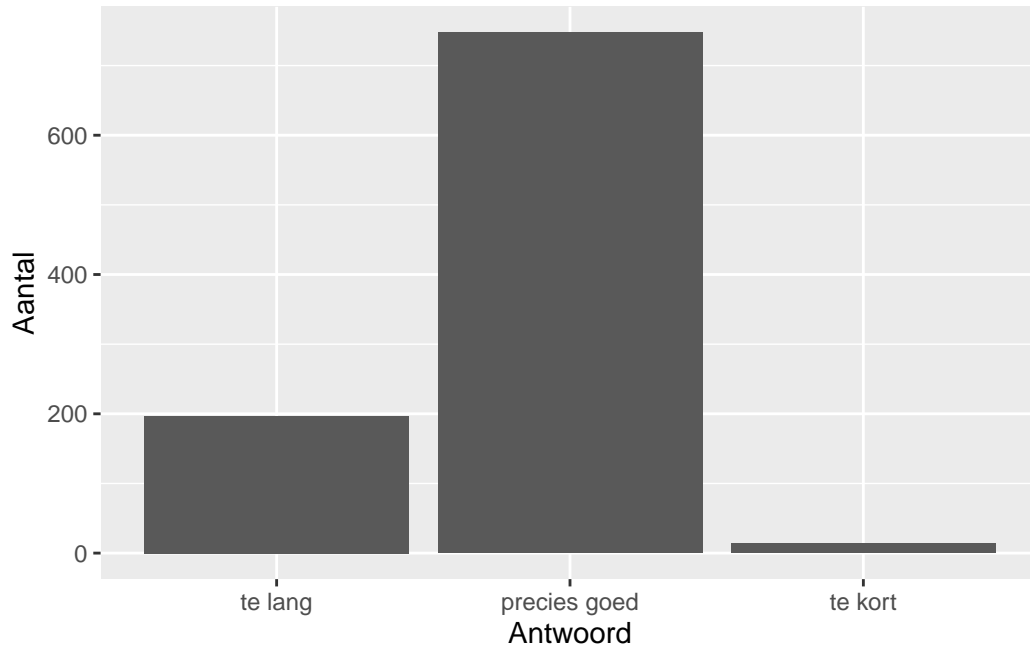


Antwoord	Codering	Aantal	Percentage
te moeilijk	1	36	3.8%
moeilijk	2	224	23.4%
precies goed	3	485	50.6%
makkelijk	4	203	21.2%
te makkelijk	5	10	1.0%
geen		295	

Gemiddelde [SD]: 2.92 [0.8]

Lengte

Wat is uw oordeel over de lengte van het examen in verhouding tot de tijd die de kandidaat ervoor beschikbaar heeft?

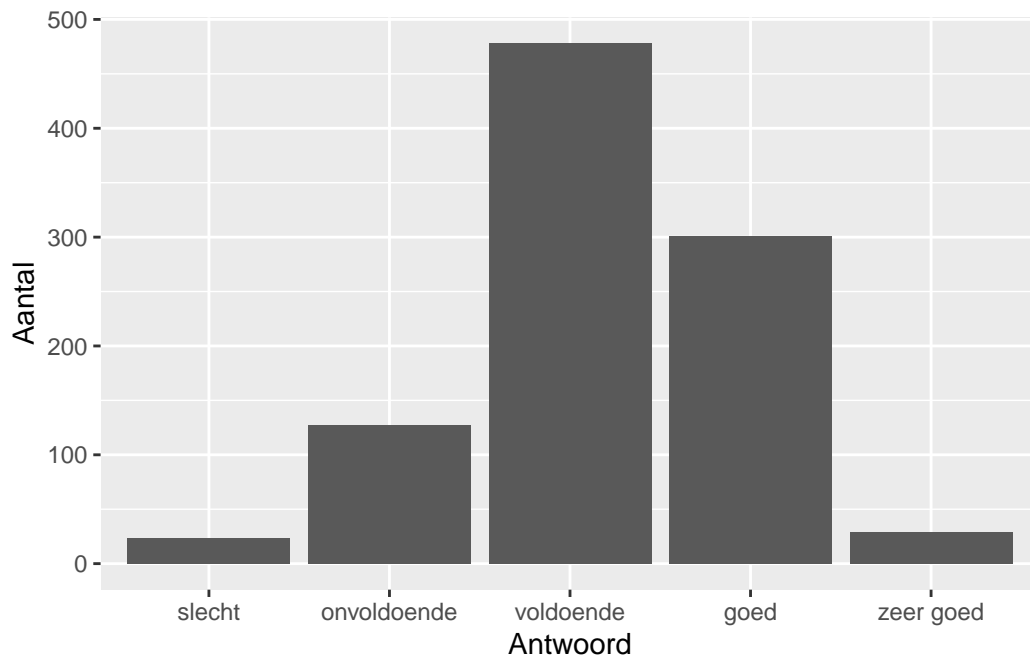


Antwoord	Codering	Aantal	Percentage
te lang	1	197	20.6%
precies goed	2	747	78.0%
te kort	3	14	1.5%
geen		295	

Gemiddelde [SD]: 1.81 [0.43]

Inhoud

Wat is uw oordeel over de inhoudelijke aansluiting van het examen bij het gegeven onderwijs?

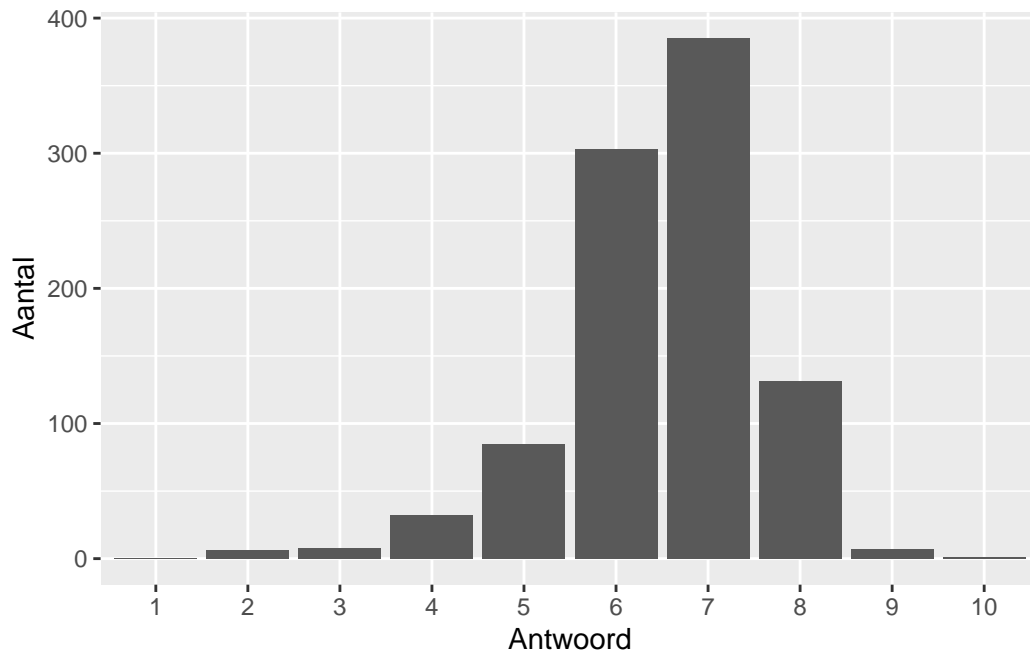


Antwoord	Codering	Aantal	Percentage
slecht	1	23	2.4%
onvoldoende	2	127	13.3%
voldoende	3	478	49.9%
goed	4	301	31.4%
zeer goed	5	29	3.0%
geen		295	

Gemiddelde [SD]: 3.19 [0.79]

Waardering

Welk cijfer zou u dit examen geven?



Antwoord	Codering	Aantal	Percentage
1	1	0	0.0%
2	2	6	0.6%
3	3	8	0.8%
4	4	32	3.3%
5	5	85	8.9%
6	6	303	31.6%
7	7	385	40.2%
8	8	131	13.7%
9	9	7	0.7%
10	10	1	0.1%
geen		295	

Gemiddelde [SD]: 6.5 [1.09]

Correlaties

	Lengte	Inhoud	Waardering
Moeilijkheidsgraad	0.23	0.19	0.27
Lengte		0.08	0.22
Inhoud			0.62