

Examen VMBO-BB

**2025**

**versie blauw, onderdeel D**

profielmodule 4 – multimediale producten maken

**profielvak-cspe D&P – BB**

**opdrachten**

Naam kandidaat \_\_\_\_\_

Kandidaatnummer \_\_\_\_\_

De richttijd voor dit onderdeel is 115 minuten.  
Voor dit onderdeel kun je maximaal 23 punten behalen.  
Voor elk opdrachtnummer staat hoeveel punten je kunt halen.

### **opdrachten onderdeel D**

- 1 vragen maken in Facet
- 2 film monteren
- 3 website maken

### **Inleiding**

Bureau Duurzaam is een klein bedrijf dat opdrachten uitvoert om de wereld duurzamer te maken.

Het bedrijf gaat in de hallen van een oude fabriek een vintage-markt organiseren. Hier worden oude spullen van goede kwaliteit verkocht.

Op de website van Bureau Duurzaam komen tips om spullen een tweede leven te geven en om je huis of balkon groener te maken.

Jij gaat als stagiair het bedrijf ondersteunen bij verschillende werkzaamheden.

7p 1 **Vragen maken in Facet**

Maak de vragen bij onderdeel D in Facet.

Je gaat:

- een draaiboek afmaken
- vragen maken

Op de website van Bureau Duurzaam komt een film over het upcyclen van oude blikken. Jij gaat de film monteren.

Voor deze opdracht heb je de map vb\_film\_bb nodig.

### **Werkwijze**


- De examiner geeft aan welk videobewerkingsprogramma je voor deze opdracht mag gebruiken.
- Bekijk en beluister de bestanden uit de map vb\_film\_bb.
- Open het videobewerkingsprogramma.
- Open een nieuw project/bestand.
- Sla dit project/bestand op als film\_jouw naam.
- Importeer de bestanden.
- Monteer de filmfragmenten volgens de aanwijzingen en eisen.
- De examiner geeft aan naar welk formaat je het bestand moet exporteren.

### **Aanwijzingen en eisen**

inhoud	bewerking
filmfragmenten	<ul style="list-style-type: none"> <li>– Verwijder de audio van de filmfragmenten.</li> <li>– Monteer en bewerk de fragmenten volgens het overzicht montage op de volgende pagina.</li> </ul>
muziek	<ul style="list-style-type: none"> <li>– Plaats het muziekfragment onder de hele film.</li> </ul>
teksten	<p>Alle teksten zijn:</p> <ul style="list-style-type: none"> <li>– minimaal 4 seconden in beeld</li> <li>– in wit</li> <li>– goed leesbaar</li> </ul>


## Overzicht montage

fragment 1




bestand	intro en einde.mp4
tijd	4 seconden, knip het fragment
tekst	Plaats de tekst: UPCYCLING BLIKKEN
effect	De muziek start met een fade-in.

fragment 2



bestand	blik spuiten.mp4
effect	Versnel dit fragment tot 150%.

fragment 3




bestand	aftekenen, zagen, schuren.mp4
---------	-------------------------------

fragment 4




bestand	touwtje deksel.mp4
tekst	Plaats de tekst: Maak een dop van touw en van hout.

fragment 5



bestand	zagen.mp4
effect	Zorg voor een overgangseffect naar fragment 6.

fragment 6



bestand	intro en einde.mp4
tijd	6 seconden, knip het fragment
tekst	Maak een aftiteling met de tekst:  mede mogelijk gemaakt door: – montage: jouw naam – muziek: naam muziekfragment – datum van vandaag
effect	De aftiteling beweegt over het scherm.

Je gaat de website voor de vintage-markt maken.

Voor deze opdracht heb je de map vb\_website\_bb nodig en ontvang je van de examiner het huisstijlblad.

### Werkwijze

- De examiner geeft aan met welk programma je de website moet maken en hoe je de website moet opslaan.
- Sla de website op als vintage\_jouw voornaam.
- Maak de website volgens de eisen.
- Maak hierbij gebruik van de afbeeldingen en teksten uit de map vb\_website\_bb.

### Eisen

algemeen en vormgeving	
pagina's	De website bestaat uit drie pagina's: <ul style="list-style-type: none"> <li>– Home</li> <li>– Aanbod</li> <li>– Bereikbaarheid</li> </ul>
navigatiemenu	<ul style="list-style-type: none"> <li>– Het navigatiemenu staat op de drie pagina's.</li> <li>– Het menu heeft de knoppen home, aanbod en bereikbaarheid waarmee je naar de drie pagina's kunt navigeren.</li> </ul>
vormgeving	<ul style="list-style-type: none"> <li>– De vormgeving is in de huisstijl van Bureau Duurzaam, zoals op het huisstijlblad staat.</li> </ul>
header	<ul style="list-style-type: none"> <li>– De header bevat het logo van Bureau Duurzaam.</li> <li>– De header is op elke pagina hetzelfde.</li> </ul>
footer	<ul style="list-style-type: none"> <li>– De footer bevat het logo van De Fabriek.</li> <li>– De footer is op elke pagina hetzelfde.</li> </ul>
inhoud	
teksten	<ul style="list-style-type: none"> <li>– De teksten uit vb_teksten_bb staan op de juiste pagina.</li> <li>– De teksten zijn duidelijk leesbaar.</li> </ul>
foto's	<ul style="list-style-type: none"> <li>– De foto's kleding, optreden en foodtruck staan op de pagina Aanbod.</li> <li>– De foto's fiets en auto staan op de pagina Bereikbaarheid naast de tekst waar ze bij horen.</li> </ul>

*Als je klaar bent met dit onderdeel lever je alle documenten in.*