

**Bijlage HAVO**  
**2025**

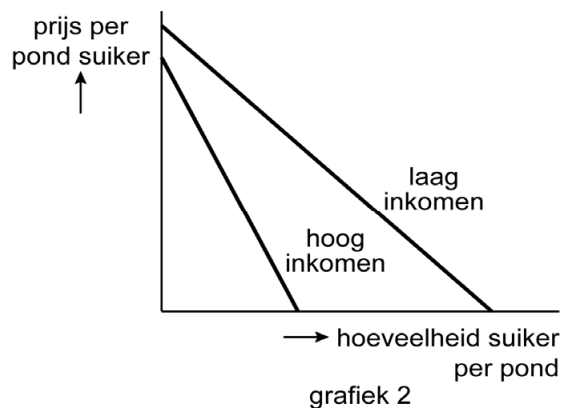
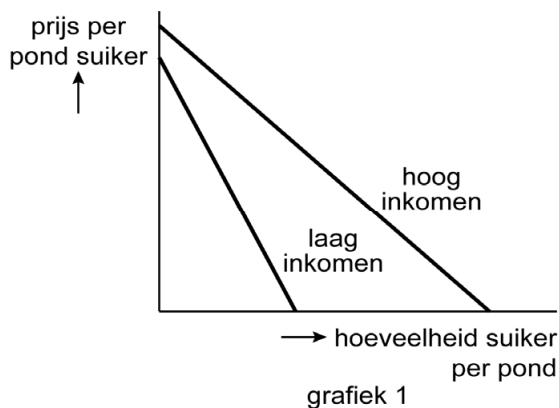
tijdvak 2

**economie**

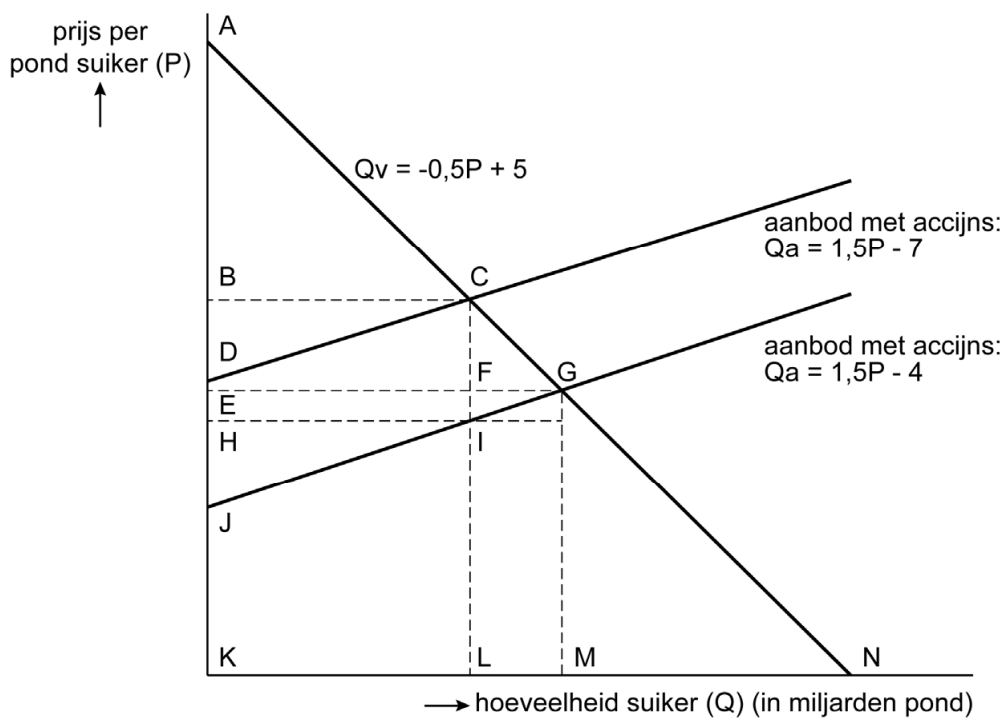
Bronnenboekje

## Opgave 2 Neem accijns met een korreltje suiker

### Bron 1 Vraaglijn naar suiker van lage en hoge inkomens in Mexico

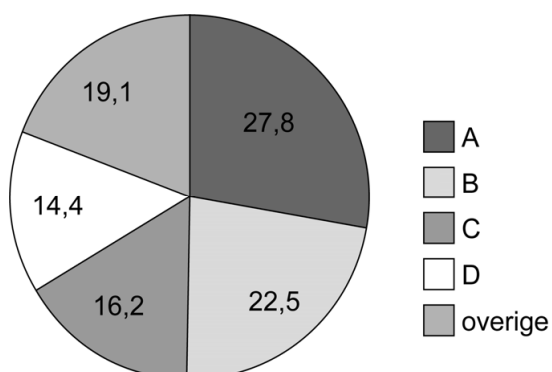


### Bron 2 Grafische weergave totale suikermarkt



## Opgave 4 Verzekeraar neemt geen risico

**Bron 1** Marktaandeel als percentage van de totale afzet van de verschillende zorgverzekeraars in Nederland



**Bron 2** Pay-offmatrix: procentuele winstveranderingen van zorgverzekeraars

		C	
		geen campagne	wel campagne
A	geen campagne	0% ; 0%	-5% ; +9%
	wel campagne	+10% ; -6%	-1% ; -1%