

# QuickScan CBT BB Nederlandse taal - 2023

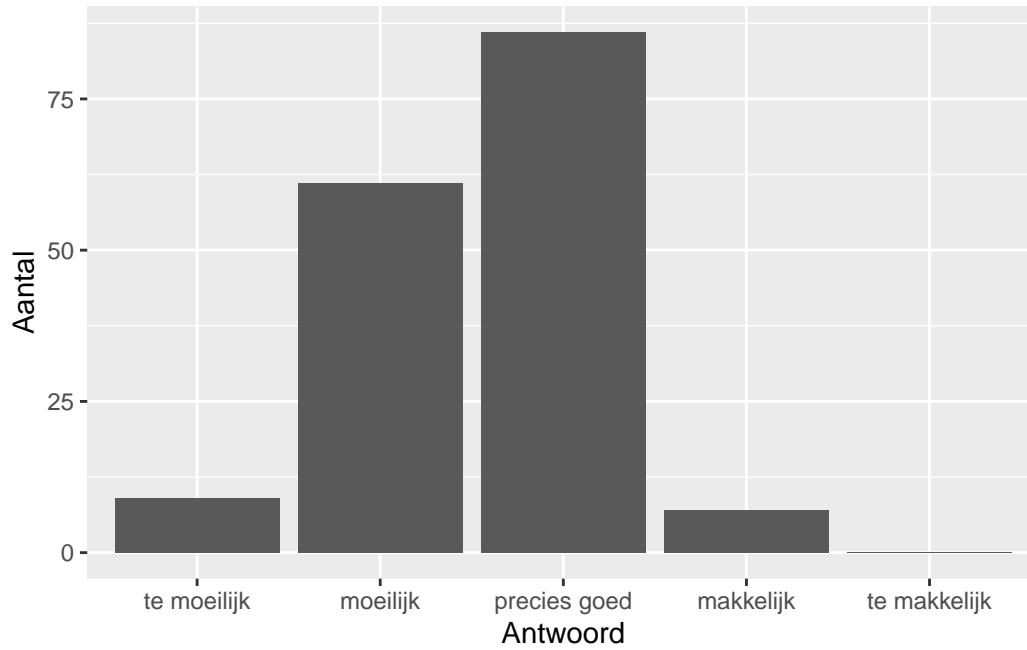
## tijdvak 1

### Vak Informatie

Reacties	Kandidaten		Totaal	Scholen		Totaal	Docenten	
	Ingeschreven	Ingezonden		Ingevuld	Percentage		Ingevuld	Percentage
163		10520	429	108	25	1019	119	12

## Moelijkheidsgraad

Wat is uw oordeel over de moelijkheidsgraad van het examen?

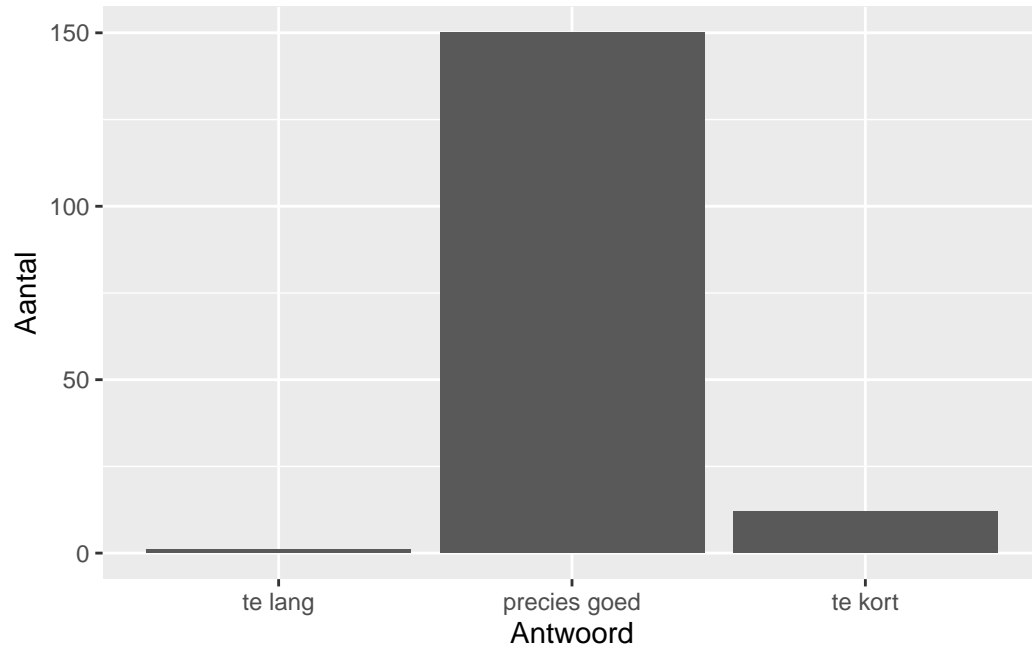


Antwoord	Codering	Aantal	Percentage
te moeilijk	1	9	5.5%
moeilijk	2	61	37.4%
precies goed	3	86	52.8%
makkelijk	4	7	4.3%
te makkelijk	5	0	0.0%
geen		753	

**Gemiddelde [SD]: 2.56 [0.67]**

## Lengte

Wat is uw oordeel over de lengte van het examen in verhouding tot de tijd die de kandidaat ervoor beschikbaar heeft?

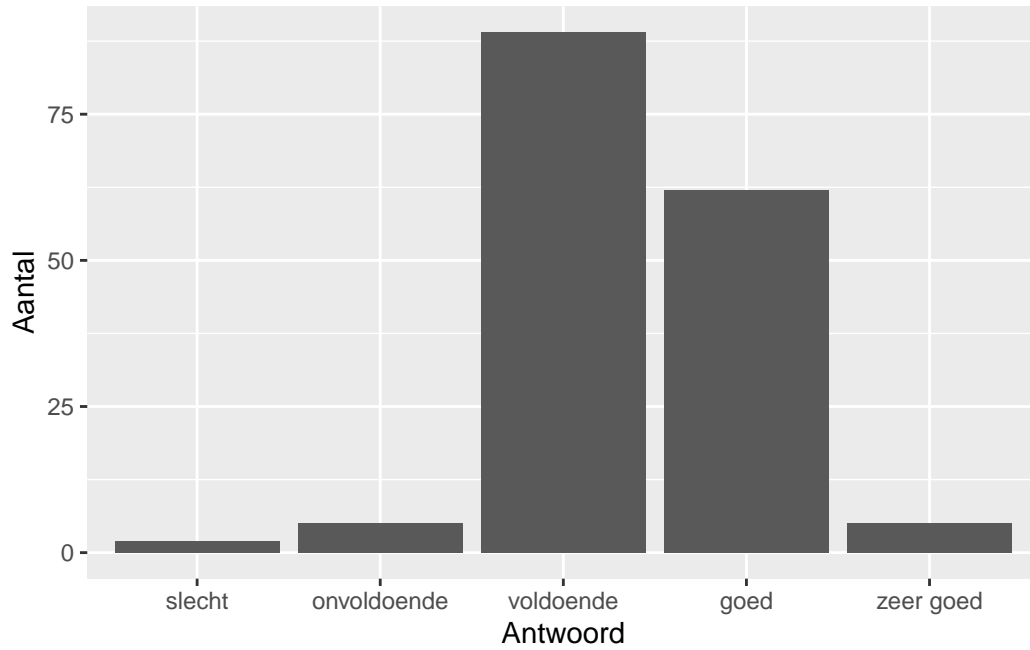


Antwoord	Codering	Aantal	Percentage
te lang	1	1	0.6%
precies goed	2	150	92.0%
te kort	3	12	7.4%
geen		753	

**Gemiddelde [SD]: 2.07 [0.28]**

## Inhoud

Wat is uw oordeel over de inhoudelijke aansluiting van het examen bij het gegeven onderwijs?

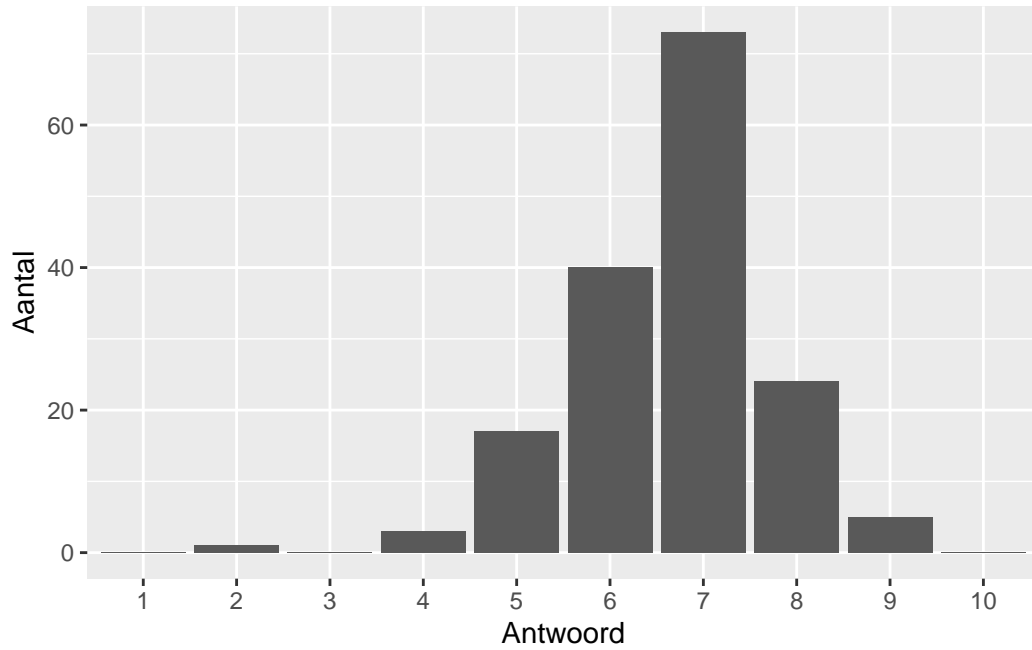


Antwoord	Codering	Aantal	Percentage
slecht	1	2	1.2%
onvoldoende	2	5	3.1%
voldoende	3	89	54.6%
goed	4	62	38.0%
zeer goed	5	5	3.1%
geen		753	

**Gemiddelde [SD]: 3.39 [0.66]**

## Waardering

Welk cijfer zou u dit examen geven?



Antwoord	Codering	Aantal	Percentage
1	1	0	0.0%
2	2	1	0.6%
3	3	0	0.0%
4	4	3	1.8%
5	5	17	10.4%
6	6	40	24.5%
7	7	73	44.8%
8	8	24	14.7%
9	9	5	3.1%
10	10	0	0.0%
geen		753	

**Gemiddelde [SD]: 6.67 [1.07]**

## Correlaties

	Lengte	Inhoud	Waardering
Moeilijkheidsgraad	-0.20	0.29	0.57
Lengte		0.04	-0.01
Inhoud			0.53